









# Indagine congiunturale TORINESE

IV trimestre 2020

PRODUZIONE	ORDINI	TASSO DI UTILIZZO RISORSE	CIG
 <p>servizi <b>-3,2%</b> industria <b>-3,4%</b></p>	 <p>servizi <b>-6,4%</b> industria <b>-9,7%</b></p>	 <p>servizi <b>75,0%</b> industria <b>69,8%</b></p>	 <p>servizi <b>35,2%</b> industria <b>39,3%</b></p>
OCCUPAZIONE	EXPORT	INVESTIMENTI	REDDITIVITÀ
 <p>servizi <b>-6,4%</b> industria <b>-3,4%</b></p>	 <p>servizi <b>-27,6%</b> industria <b>-15,1%</b></p>	 <p>servizi <b>15,6%</b> industria <b>18,0%</b></p>	 <p>servizi <b>-17,6%</b> industria <b>-17,4%</b></p>