

MetalWeek

Anno VIII • numero 10 • 11 Marzo 2019



CONFINDUSTRIA
Piemonte

Sommario

In questo numero

Industriali LME e leghe	Un mercato che non piace agli utilizzatori
Acciai	La bussola è impazzita, navigazione a vista
Preziosi	La lucentezza perduta
Medicale	La situazione sta cambiando grazie al Dollaro
Rottami	Il paradosso della recessione
Cambio valutario	Il Dollaro non aiuta l'Europa
Indicatori macroeconomici	Una brutta settimana ed un futuro incerto





CONFINDUSTRIA
Piemonte

SPORTELLO METALLI

SPORTELLO METALLI è un servizio di supporto alle imprese dedicato all'analisi delle quotazioni dei metalli ferrosi, non ferrosi e leghe, ai fini di migliorare il piano strategico degli acquisti con la diretta conseguenza dell'innalzamento del livello della competitività commerciale.

Lo **SPORTELLO METALLI** è:

➤ **CONSULENZA**

Il team di SPORTELLO METALLI è a disposizione delle Aziende associate presso le Territoriali di Confindustria Piemonte; i primi due incontri sono gratuiti.

➤ **PIATTAFORMA on-line**

Lo SPORTELLO METALLI fornisce dati in tempo reale sui prezzi di borsa dei metalli ferrosi, non ferrosi e leghe con la possibilità di analisi personalizzate da parte dell'utente.

➤ **METAL INDEX**

Il listino di riferimento nazionale dei prezzi dei metalli delle leghe e dei rottami, è redatto da SPORTELLO METALLI con cadenza settimanale.

➤ **FORMAZIONE**

Corsi organizzati da SPORTELLO METALLI, in collaborazione con SKILLAB Unione Industriale Torino, finanziabili attraverso la dotazione dei fondi aziendali di FONDIMPRESA e FONDIRIGENTI.

➤ **INCONTRI**

Lo SPORTELLO METALLI organizza momenti di approfondimento sulle tematiche di carattere tecnico e finanziario che interessano il mondo dei metalli.



SPORTELLO METALLI

CONFINDUSTRIA
Piemonte

Via V. Vela 23 – 10128 Torino
sportellometalli@confindustria.piemonte.it



SPORTELLO METALLI

CONFINDUSTRIA
Piemonte

partner tecnico di



**nella definizione
delle strategie di acquisto di
metalli, leghe e loro componenti**

per informazioni:

sez.piemonte@adaci.it

informazione@adaci.it

sportellometalli@confindustria.piemonte.it

Industriali LME e leghe

Metalli e Leghe

Variazioni settimanali dei prezzi in Euro/ton. se non diversamente indicato

Aggiornamento dell'8/3/2019

Rame	-	35
Alluminio	-	10
Zinco	-	70
Nichel	+	35
Piombo	-	55
Stagno	-	50
Cobalto €/kg.	-	0,83
Molibdeno €/kg.	+	0,44
Alluminio Secondario	-	10
Ottone	-	50
Bronzo	-	40
Zama	-	65

Elaborazione dati: Metal Index - Sportello Metalli

Disclaimer: Le quotazioni indicate sono da riferirsi a gruppi merceologici; fare riferimento al servizio Metal Index per specifiche categorie di prodotti.

La forza del Dollaro USD ha fornito un ulteriore elemento di incertezza al già precario equilibrio del listino LME.

Il calo dell'indice LMEX calcolato su base settimanale è stato dell'1,87 %, la diminuzione generalizzata del listino della Borsa londinese ha avuto poca efficacia per gli utilizzatori dell'area Euro, poiché il deprezzamento della valuta comunitaria rispetto alla divisa statunitense è stato, nello stesso lasso di tempo, dell'1,43 %.

Le quotazioni dei metalli espresse in Dollari USD, ma soprattutto trattate con la moneta USA, non permettono di avere una percezione completa di quello che sta avvenendo in Borsa e così le individuazioni delle tendenze, nel momento della conversione tra il Dollaro e l'Euro.

La Borsa nel corso di questa ottava

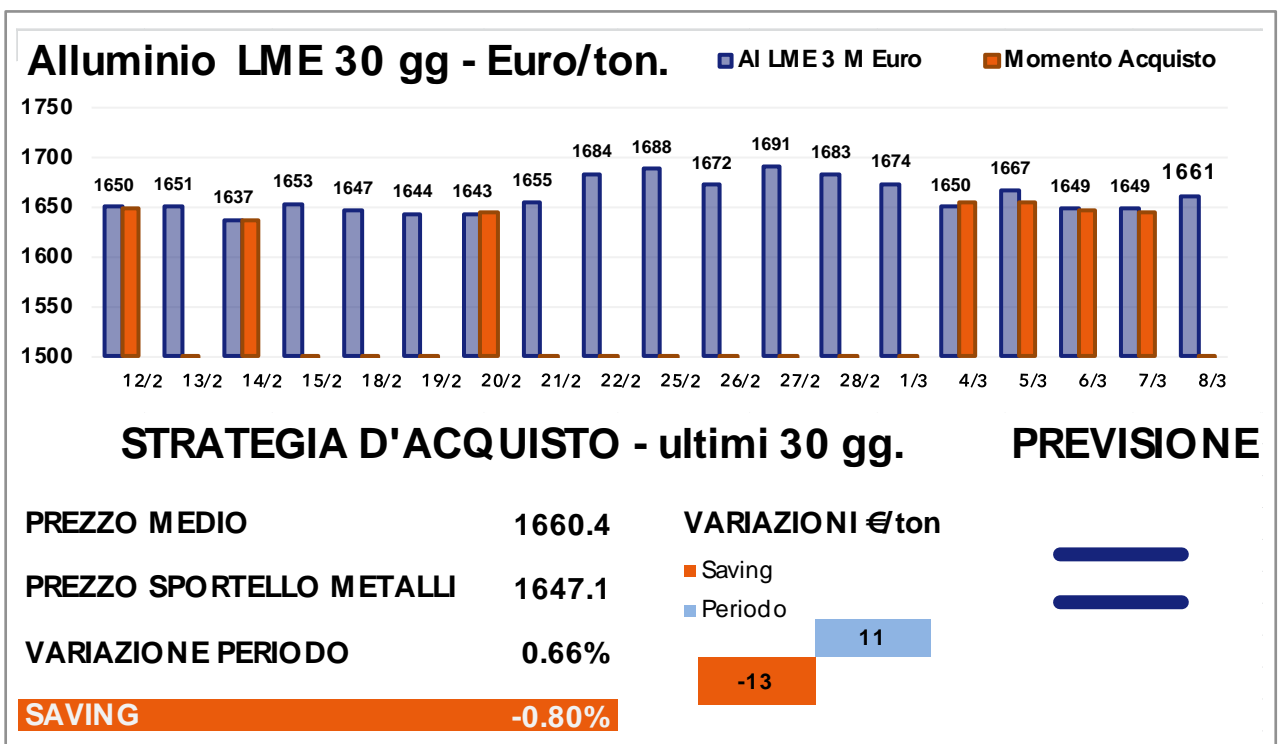
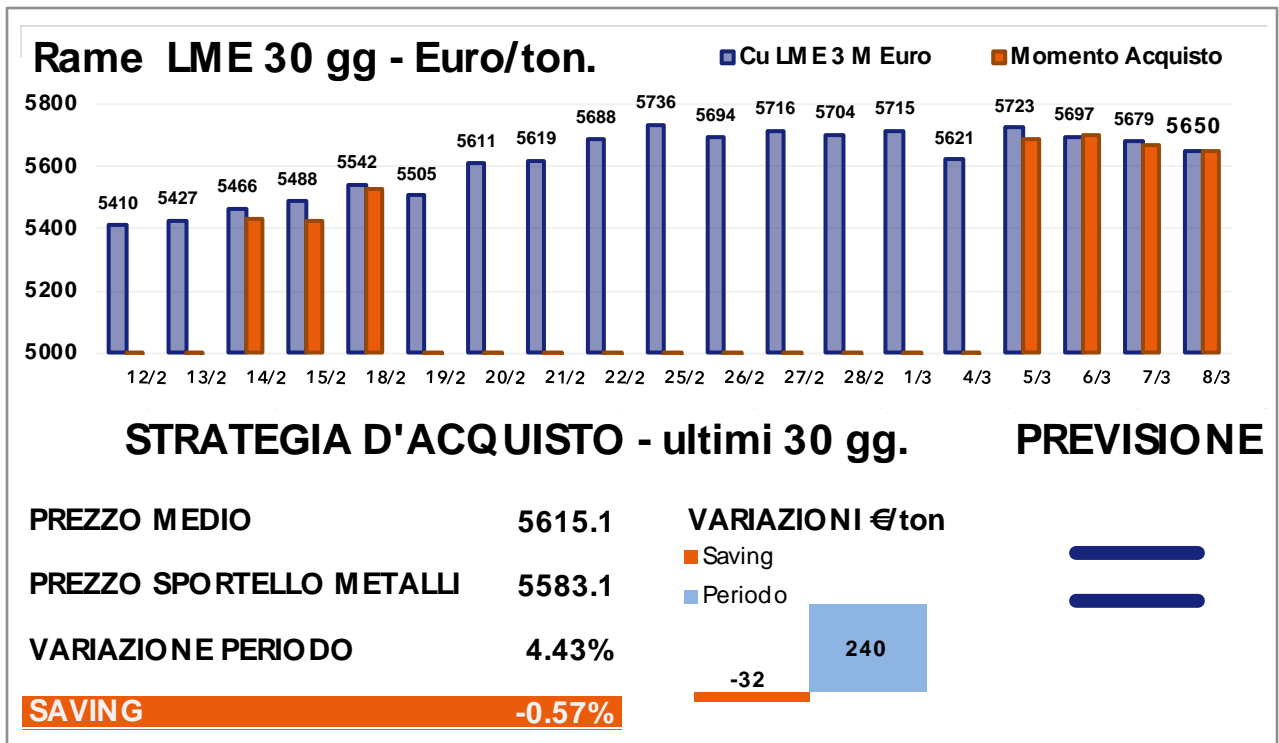
sarà caratterizzata da una struttura Short per tutte le curve dei sei metalli industriali, seppure con differenti tipi di intensità.

Il Nichel ed il Piombo, all'interno del listino LME, rappresenteranno le fasi Short meno acute con i grafici dei rispettivi prezzi USD 3mesi con delle linee poco mosse.

La situazione del Rame e dello Zinco non varierà di molto rispetto all'ottava precedente e ulteriori diminuzioni non saranno da escludere da oggi e per la prima parte della settimana.

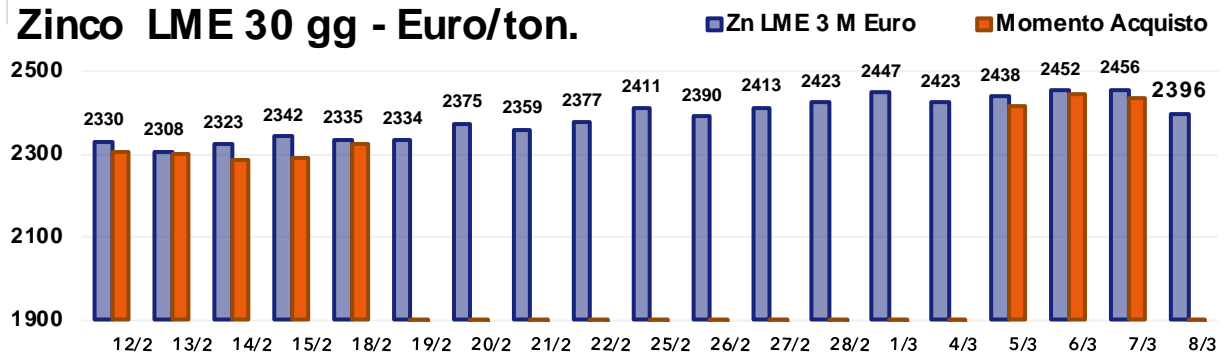
I progressi più sensibili nell'abbandono del momento Short della struttura dei prezzi USD saranno operati da parte dell'Alluminio, sulla scia della buona chiusura di Venerdì scorso e in modo particolare dallo Stagno, il metallo più prossimo ad entrare in area Long.

Industriali LME e leghe



Industriali LME e leghe

Zinco LME 30 gg - Euro/ton.

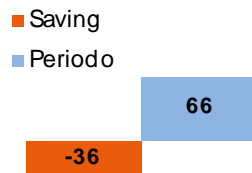


STRATEGIA D'ACQUISTO - ultimi 30 gg.

PREZZO MEDIO	2385.8
PREZZO SPORTELO METALLI	2349.4
VARIAZIONE PERIODO	2.83%

SAVING -1.53%

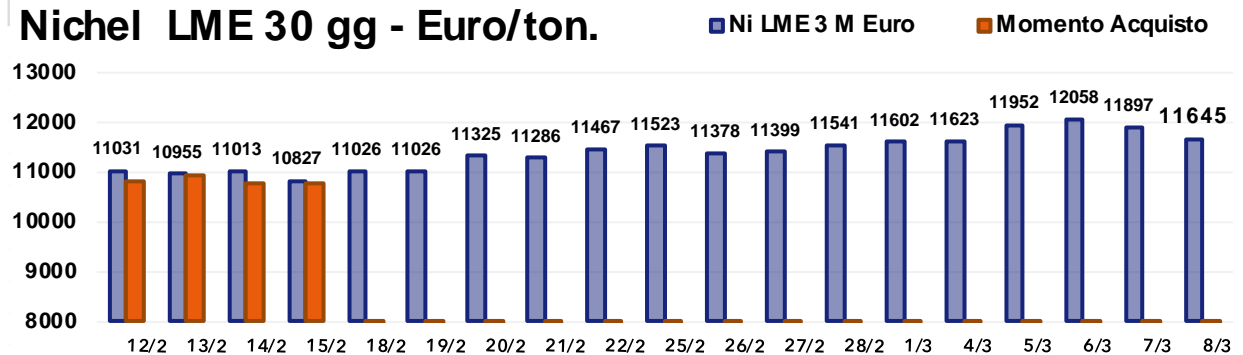
VARIAZIONI €/ton



PREVISIONE



Nichel LME 30 gg - Euro/ton.

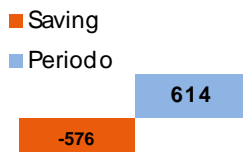


STRATEGIA D'ACQUISTO - ultimi 30 gg.

PREZZO MEDIO	11398.5
PREZZO SPORTELO METALLI	10822.7
VARIAZIONE PERIODO	5.57%

SAVING -5.05%

VARIAZIONI €/ton

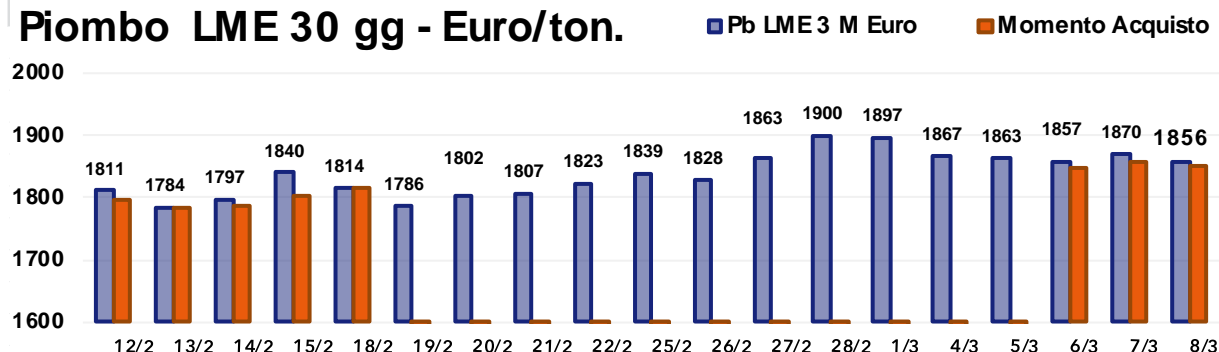


PREVISIONE



Industriali LME e leghe


Piombo LME 30 gg - Euro/ton.



STRATEGIA D'ACQUISTO - ultimi 30 gg.

PREZZO MEDIO	1837.0
PREZZO SPORTELLO METALLI	1817.7
VARIAZIONE PERIODO	2.50%

VARIAZIONI €/ton

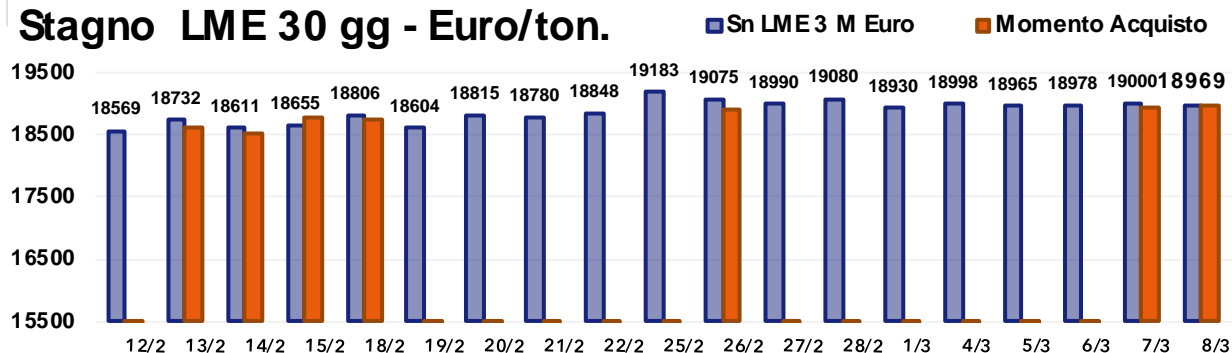


SAVING -1.05%

PREVISIONE



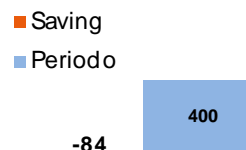
Stagno LME 30 gg - Euro/ton.



STRATEGIA D'ACQUISTO - ultimi 30 gg.

PREZZO MEDIO	18873.1
PREZZO SPORTELLO METALLI	18788.8
VARIAZIONE PERIODO	2.15%

VARIAZIONI €/ton



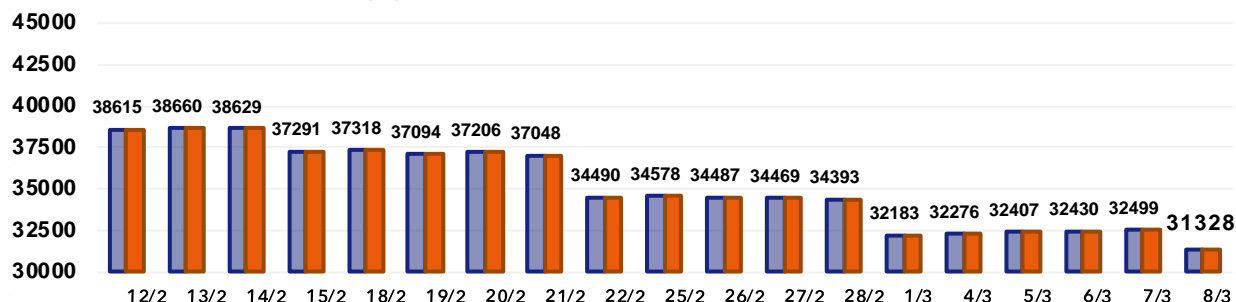
SAVING -0.45%

PREVISIONE



Industriali LME e leghe

Cobalto LME 30 gg - Euro/ton.



STRATEGIA D'ACQUISTO - ultimi 30 gg.

PREVISIONE

PREZZO MEDIO 35126.4

VARIAZIONI €/ton

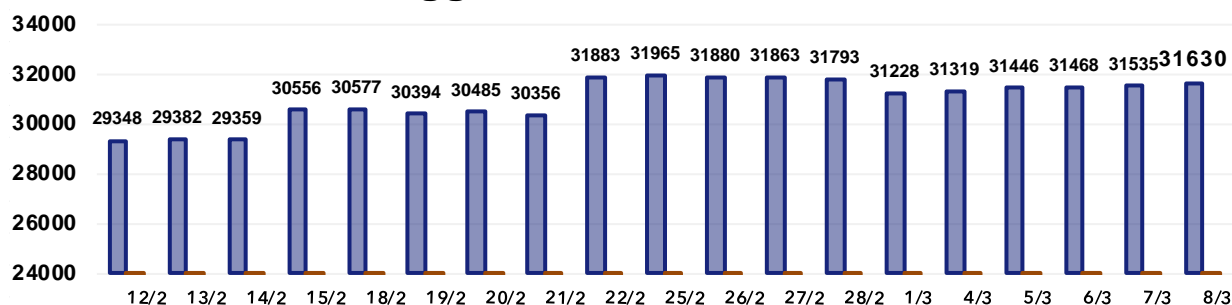
PREZZO SPORTELLO METALLI 35126.4

VARIAZIONE PERIODO -18.87%

NO SAVING 0.00%



Molibdeno LME 30 gg - Euro/ton.



STRATEGIA D'ACQUISTO - ultimi 30 gg.

PREVISIONE

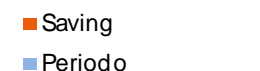
PREZZO MEDIO 30971.9

VARIAZIONI €/ton

PREZZO SPORTELLO METALLI n.r.

VARIAZIONE PERIODO 7.77%

NO SAVING 0.00%



Metalli e Leghe

Variazioni settimanali dei prezzi in Euro/ton. se non diversamente indicato

Aggiornamento dell'8/3/2019

Minerale di Ferro – CME USD/ton	–	1
DRI Pronto Forno	+	5
Ferro-Cromo	–	45
Ferro-Manganese	+	30
Acciai al Carbonio	+	5
Acciai Austenitici		0
Acciai Ferritici	–	10
Acciai Martensitici	–	10
Acciai Duplex	+	5
Ghisa	+	5

Elaborazione dati: Metal Index - Sportello Metalli

Disclaimer: Le quotazioni indicate sono da riferirsi a gruppi merceologici; fare riferimento al servizio Metal Index per specifiche categorie di prodotti.

La novità arriva dalla Borsa LME che a partire da oggi lancia due nuovi tipi di contratti legati alle quotazioni dei coils laminati a caldo, uno riferito al mercato cinese con resa FOB e l'altro al mercato nord-americano; i lotti di contrattazione saranno per entrambi fissati in 10 tonnellate, le quotazioni andranno dal mese della quotazione del giorno e fino ai 15 successivi, con i prezzi espressi in Dollari USD. I due contratti si aggiungeranno a quello CRU del CME di Chicago che quota i lotti in USD per short tons con il

lotto minimo fissato in 20 sh. tons, pari a 18.150 chilogrammi circa. La situazione attuale del mercato dell'acciaio risulta essere poco lineare con segnali di volatilità molto alta che provengono dalla Borsa CME sul contratto del minerale di Ferro. Le aspettative sui prezzi del comparto sono improntate alla massima variabilità con l'aspettativa che dall'ottava in corso possa già delinearsi una curva di prezzo che dia prospettiva anche per Aprile.



SPORTELLI METALLI
CONFINDUSTRIA
Piemonte

La piattaforma interattiva sul mondo dei metalli e degli acciai

ANNO 2019 A COSTO ZERO*

per informazioni: sportellometalli@confindustria.piemonte.it

* sulla base delle disponibilità dei conti formazione aziendali
FONDIMPRESA e FONDIRIGENTI



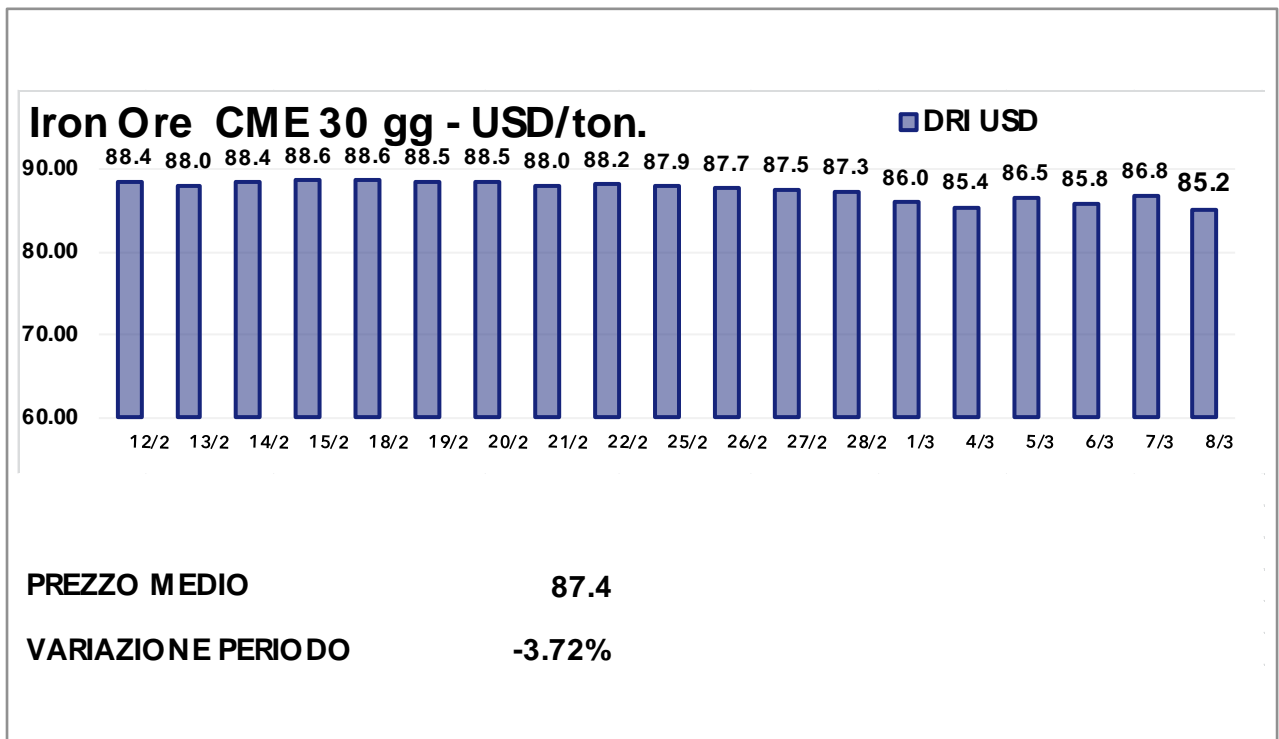
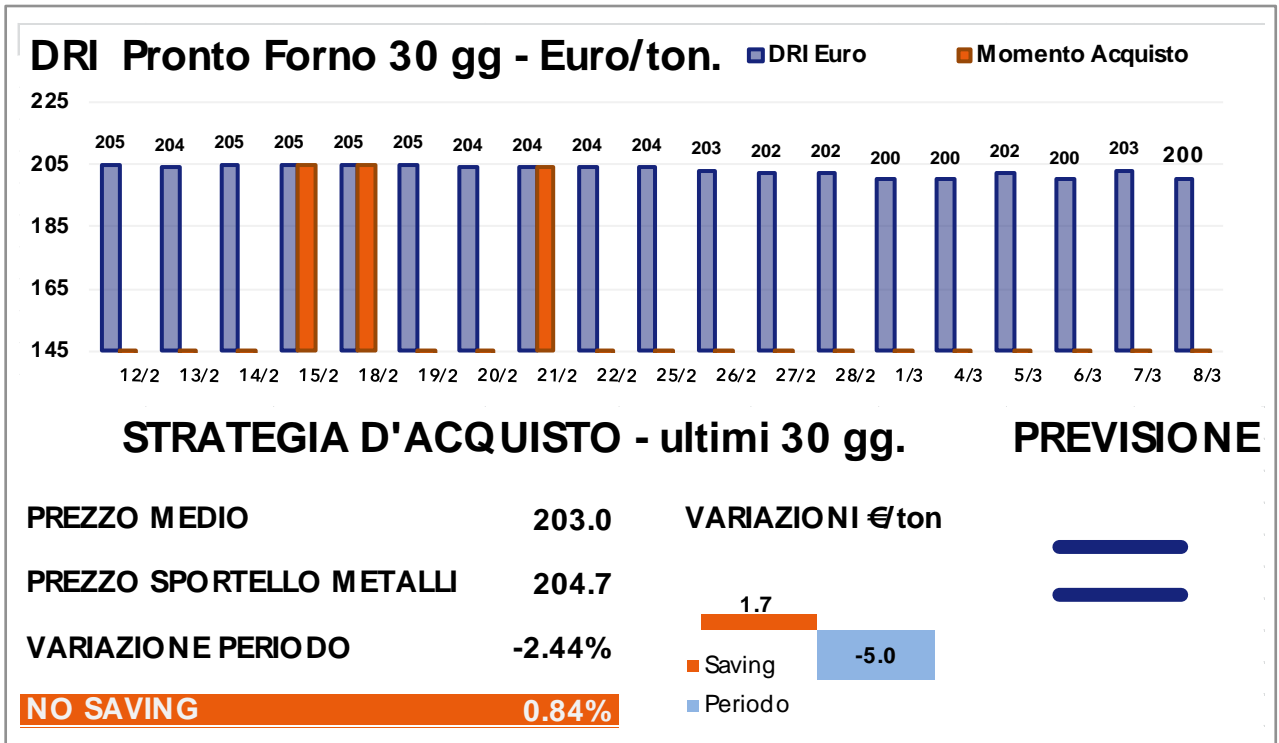
QUOTAZIONI



STRUMENTI



DOCUMENTAZIONE



Metalli e Leghe

Variazioni settimanali dei prezzi in Euro/grammo se non diversamente indicato

Aggiornamento dell'8/3/2019

Oro 24k	+	0,235
Argento Euro/kg.	+	4,600
Platino	-	1,150
Palladio	-	0,659
Oro 18k	+	0,176
Au 26,2 Ag 1,8 Ni	+	0,170
Au 27 Ag 3 Ni	+	0,165
Au 25 Ag 6 Pt	+	0,094
Au 25 Ag	+	0,177
Au 50 Ag	+	0,120
Au 5 Ag 9 Pt 15 Cu	+	0,063
Au 10 Cu	+	0,211
Au 14,5 Cu 8,5 Pt 4,5 Ag 1 Zn	+	0,070

Elaborazione dati: Metal Index - Sportello Metalli

Disclaimer: Le quotazioni indicate sono da riferirsi a gruppi merceologici; fare riferimento al servizio Metal Index per specifiche categorie di prodotti.

Le prime avvisaglie si erano già viste nel corso della precedente ottava, ma in quella che si è appena conclusa le diminuzioni dei riferimenti USD/ozt sono state importanti fino al 7 Marzo.

La situazione delle perdite accumulate dai metalli preziosi alla chiusura delle contrattazioni dello scorso Giovedì, sono state le seguenti: Oro - 1,65%; Argento - 2,46%; Platino - 3,72% e Palladio - 2,20%.

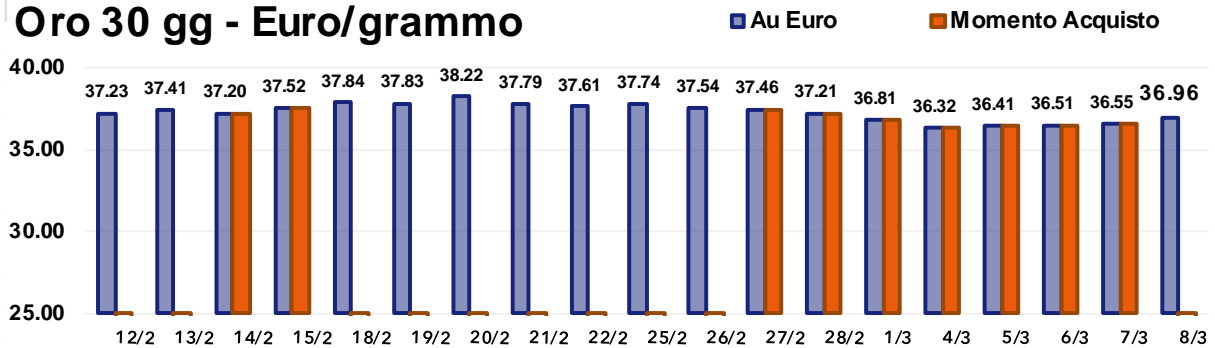
L'Oro e l'Argento nella giornata di Venerdì 8 Marzo hanno dato qualche segnale di recupero e al termine delle contrattazioni i progressi sono stati rispettivamente dello 0,9% e del 2%, su

base giornaliera; la situazione è stata differente per il Platino, - 0,6% e per il Palladio - 0,7%, che hanno portato le perdite dell'ottava a - 4,3% per il Platino e a - 2,9% per il Palladio.

Le previsioni alla luce di quanto appena esposto non lasciano molte aspettative di «rimbalzo» per l'Oro l'Argento e il Platino, tutti con le curve dei prezzi nelle aree Short.

L'unica eccezione sarà per il Palladio che dopo lo scivolone dei giorni scorsi manterrà la sua linea del prezzo saldamente nell'area Long, pronto ad attrarre nuovo denaro sui suoi contratti di Borsa

Oro 30 gg - Euro/grammo



STRATEGIA D'ACQUISTO - ultimi 30 gg.

PREVISIONE

PREZZO MEDIO 37.27

VARIAZIONI €/ton

PREZZO SPORTELLO METALLI 36.89

Saving

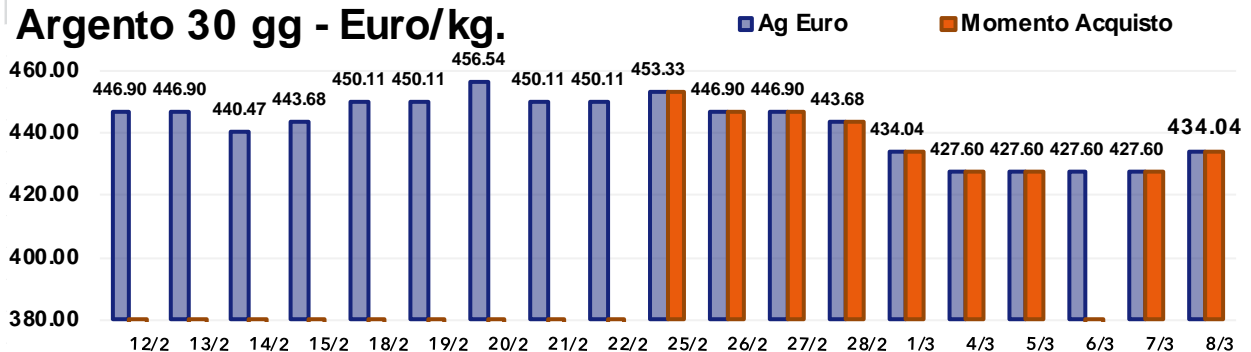
Periodo

VARIAZIONE PERIODO -0.73%

-0.38 -0.27

SAVING -1.02%

Argento 30 gg - Euro/kg.



STRATEGIA D'ACQUISTO - ultimi 30 gg.

PREVISIONE

PREZZO MEDIO 442.33

VARIAZIONI €/ton

PREZZO SPORTELLO METALLI 437.97

-4.36

-12.86

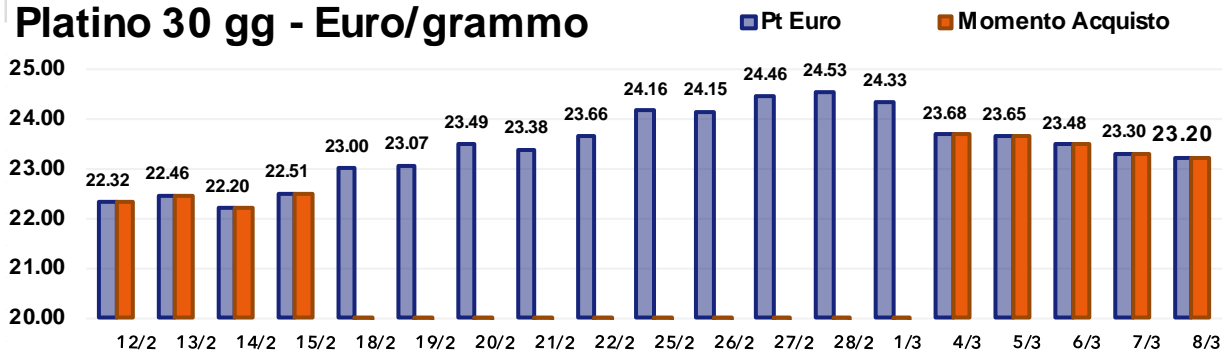
VARIAZIONE PERIODO -2.88%

Saving

Periodo

SAVING -0.99%

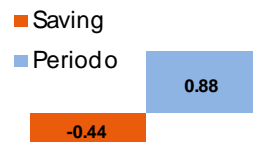
Platino 30 gg - Euro/grammo



STRATEGIA D'ACQUISTO - ultimi 30 gg.

PREZZO MEDIO	23.42
PREZZO SPORTELLO METALLI	22.98
VARIAZIONE PERIODO	3.94%

VARIAZIONI €/ton

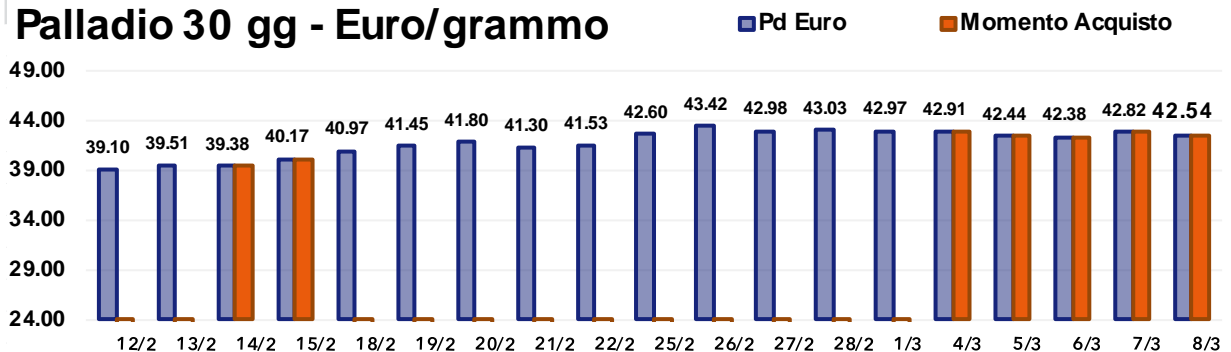


PREVISIONE



SAVING -1.88%

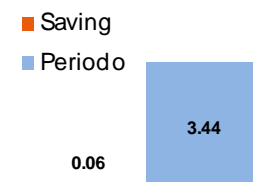
Palladio 30 gg - Euro/grammo



STRATEGIA D'ACQUISTO - ultimi 30 gg.

PREZZO MEDIO	41.75
PREZZO SPORTELLO METALLI	41.81
VARIAZIONE PERIODO	8.80%

VARIAZIONI €/ton



PREVISIONE



NO SAVING 0.14%

Metalli e Leghe

Variazioni settimanali dei prezzi in Euro/kg.

Aggiornamento dell'8/3/2019

Titanio – grado 2,3,4,5	+	0,38
ELI F136	+	0,37
ELI F1295	+	0,46
Acciaio Inox Medicaale	–	0,01
TZM	+	0,01
Nilvar	+	0,01
CrCo		
CoCrMo	–	0,50
CoCrWNI	–	0,02
CoNiCrMo	–	0,24
CoNiCrMoWFe	–	0,26

Elaborazione dati: Metal Index - Sportello Metalli

Disclaimer: Le quotazioni indicate sono da riferirsi a gruppi merceologici; fare riferimento al servizio Metal Index per specifiche categorie di prodotti.

Il contesto generale di questo mercato dipende dal fattore valutario con il forte deprezzamento dell'Euro rispetto al Dollaro USD.

Le leghe a base di Titanio e di Ferro e Titanio iniziano lentamente a risalire la china dei prezzi con progressi molto interessanti, che riporteranno un po' di vitalità a questo comparto specifico del settore dei metalli per usi medicali. La restante parte del listino è ancora segnata dalle deludenti performances del Cobalto e negli ultimi tempi dalle non più brillanti proiezioni dei prezzi del Nichel e del Cromo nei riferimenti USD. I prezzi delle leghe a base di Cromo e Cobalto hanno evitato il tracollo per la tenuta del prezzo del Molibdeno e per il significativo incremento del valore di mercato del Tungsteno USD, salito del 10% rispetto allo scorso Febbraio.

Trade4Industry
PERMANENT EXHIBITION – APP TECHNOLOGY

MARKETPLACE

ANDROID APP ON Google play
Download on the App Store

I contenuti sempre a portata di mano
In modo semplice ed immediato potrai informarti sui prodotti, le novità, le fiere del settore di tuo interesse.

Comunicazione diretta
Contatto immediato con le aziende ed enti di tuo interesse.

Amplia il tuo business
Cerca nuovi fornitori e crea nuovi mercati per la tua azienda.

Presenza globale
Aziende, eventi e fiere da tutto il mondo.

Dati sempre disponibili
Ovunque ti trovi potrai facilmente consultare le informazioni.

Metalli e Leghe

Variazioni settimanali dei prezzi in Euro/ton. (Min. – Max.)

Aggiornamento dell'8/3/2019

Non Ferrosi		
Rame 1^ cat	– 10	– 30
Rame 2^ cat	– 20	– 40
Rame 3^ cat	– 20	– 40
Rame tornitura	– 20	– 40
Alluminio rottame	0	– 10
Alluminio tornitura	0	– 10
Alluminio Secondario rottame	0	– 10
Alluminio Secondario tornitura	0	– 10
Ottone rottame	– 30	– 50
Ottone tornitura	– 40	– 60
Bronzo rottame	– 40	– 60
Bronzo tornitura	– 50	– 70
Piombo rottame	– 30	– 70
Zama rottame	– 50	– 70
Zama tornitura	– 60	– 80
Zinco rottame	– 60	– 80

Elaborazione dati: Metal Index - Sportello Metalli

Disclaimer: Le quotazioni indicate sono da riferirsi a gruppi merceologici; fare riferimento al servizio Metal Index per specifiche categorie di prodotti.

Il mercato dei rottami non finisce e non finirà mai di stupire per le sue non usuali dinamiche che lo regolano. La legge che determina la formazione del prezzo tra domanda e offerta ha nella consuetudine del mondo dei rottami, di qualunque natura, la componente del «materiale vergine», ovvero quanta materia prima di estrazione mineraria deve essere impiegata nei processi fusori di tipo siderurgico/metallurgico a saturazione della siviera caricata a rottame. La contrazione dei consumi da parte dell'industria manifatturiera dei prodotti semilavorati, riduce la

quantità degli sfridi di lavorazione, i cosiddetti rottami, che rivestono un ruolo significativo per la redditività di acciaierie, fonderie e raffinerie per il costo di acquisto contenuto, rispetto al metallo derivato da minerale. L'equazione prezzo basso del metallo di riferimento, con prezzo basso del rottame, in molti frangenti e questo è uno di quelli, perde di efficacia nel suo automatismo, tanto che la forbice tra i due valori, sfrido e «verGINE», si sta riducendo a favore del primo. Un elemento in più per considerare i rottami una risorsa importante per i ricavi delle Imprese utilizzatrici.

Metalli e Leghe

Variazioni settimanali dei prezzi in Euro/ton. (Min. - Max.)

Aggiornamento dell'8/3/2019

Ferrosi		
Lamierino	0	+ 5
Demolizione Industriale	0	
Tornitura automatica	0	
Ghisa	0	+ 5
Tornitura ghisa fresca	0	
Inox		
Austenitici rottame	0	
Austenitici tornitura	0	
Martensitici rottame	0	- 10
Martensitici tornitura	0	- 10
Ferritici rottame	0	- 10
Ferritici tornitura	0	- 10

Elaborazione dati: Metal Index - Sportello Metalli

Disclaimer: Le quotazioni indicate sono da riferirsi a gruppi merceologici; fare riferimento al servizio Metal Index per specifiche categorie di prodotti.



Metal Index

Non trovi la **LEGA** che ti interessa?

Vuoi conoscere il prezzo di un particolare **PRODOTTO**?

Ora puoi ricevere **ogni settimana** le quotazioni dei metalli che utilizzi!

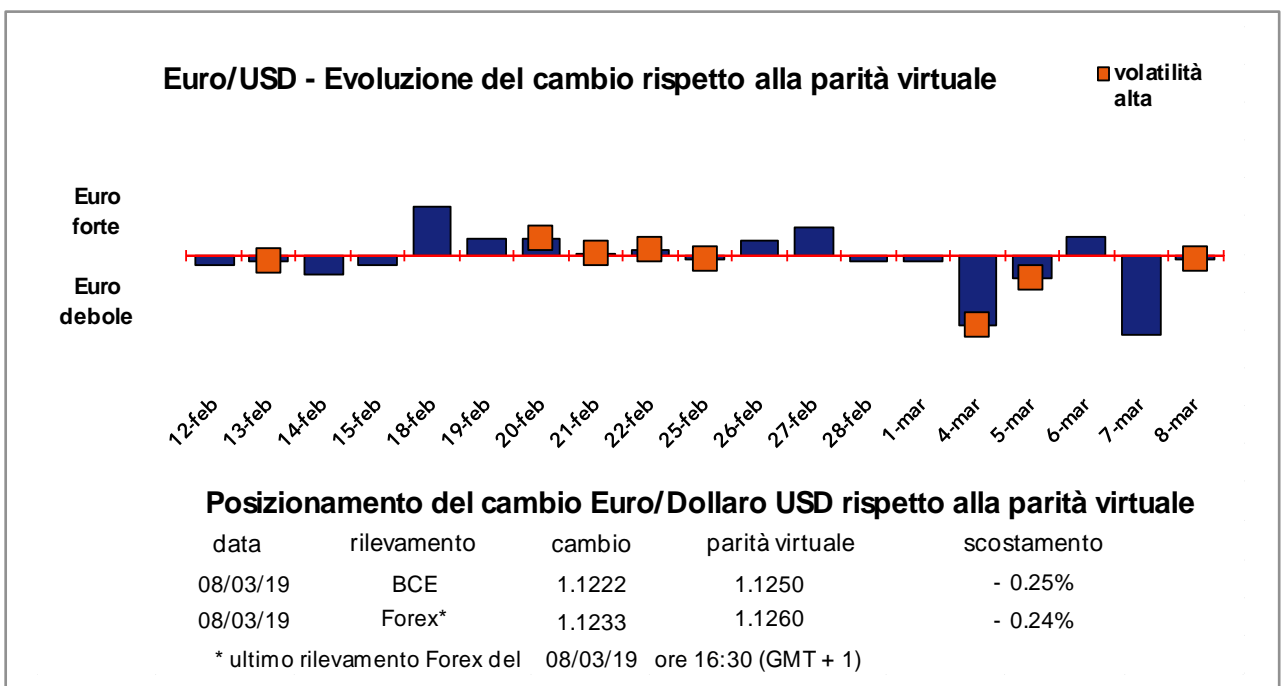
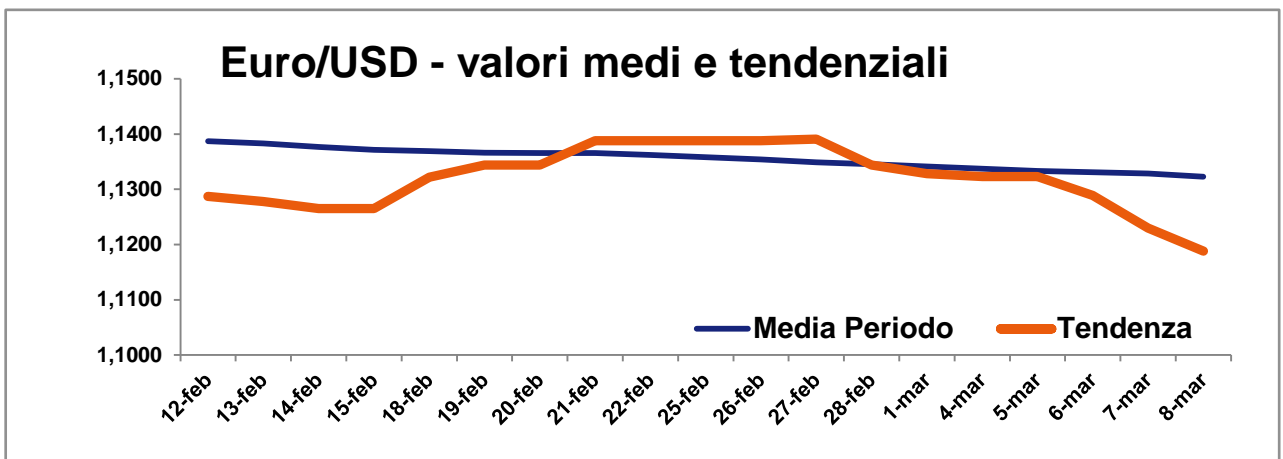
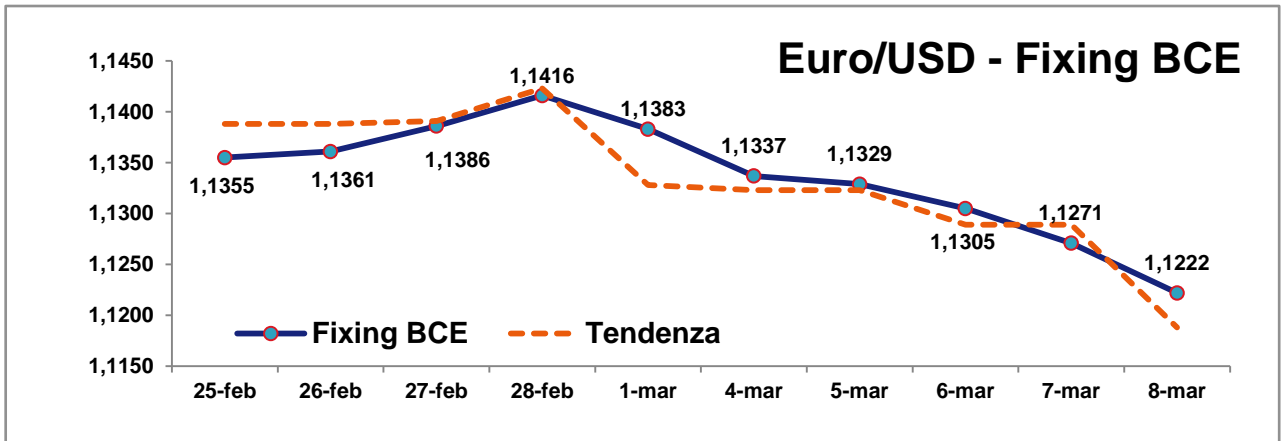
Potrai monitorare costantemente gli andamenti ed adeguare i tuoi contratti di fornitura!

ORA ANCHE ON-LINE SULLA PIATTAFORMA INTERATTIVA DI SPORTELLO METALLI

www.incipitadvisory.com/incipit_tool/index.php

Contattaci subito all'indirizzo e-mail:

sportellometalli@confindustria.piemonte.it



Indicatori macroeconomici di settore Variazioni periodiche

Aggiornamento dell'8/3/2019

Indici	LMEX	SP & GSCI	Dow Jones ind.metals	STOXX 600	Baltic Dry
Valori del 8/3/2019	2998	1263,8	111,35	449	649
Variazione % rispetto settimana precedente	- 1,866 %	- 2,017 %	- 1,799 %	- 2,814 %	- 2,259 %
Variazione % rispetto al 1/1/2019	+ 7,033 %	+ 6,388 %	+ 8,233 %	+ 13,384 %	- 48,938 %
Variazione % rispetto ai 12 mesi precedenti	- 9,453 %	- 9,295 %	- 7,945 %	- 2,179 %	- 45,962 %

Elaborazione dati: Sportello Metalli

Natura degli Indici

- LMEX** London Metal Exchange Index – Indice ufficiale LME che calcola le variazioni di tutti i metalli quotati alla Borsa di Londra.
- SP & GSCI** Standard & Poors Goldman Sachs Commodity Index – Indice dei metalli industriali quotati al CME di Chicago (USA).
- Dow Jones Ind. metals** Dow Jones industrial metals – Indice dedicato al mercato dei futures dei metalli industriali.
- STOXX 600** Europe 600 Basic Resources – Indice di borsa legato alle quotazioni delle azioni di società minerarie e metallurgiche europee.
- Baltic Dry** Indice di riferimento per il mercato dei noli marittimi. Indice specifico per navi cargo «bulk+dry» (alla rinfusa e non liquide).



SPORTELLLO METALLI
CONFINDUSTRIA
Piemonte

**ANCHE PREZIOSI E MEDICALI
NEL 2019 A COSTO ZERO***

per informazioni: sportellometalli@confindustria.piemonte.it

* sulla base delle disponibilità dei conti formazione aziendali
FONDIMPRESA e FONDIRIGENTI

Partner



Seguici su

