

# MetalWeek



CONFINDUSTRIA  
Piemonte

Anno VIII • numero 3 • 21 Gennaio 2019



**Per i metalli  
non tutto gira rotondo**



CONFINDUSTRIA  
Piemonte

## SPORTELLO METALLI

SPORTELLO METALLI è un servizio di supporto alle imprese dedicato all'analisi delle quotazioni dei metalli ferrosi, non ferrosi e leghe, ai fini di migliorare il piano strategico degli acquisti con la diretta conseguenza dell'innalzamento del livello della competitività commerciale.

Lo SPORTELLO METALLI è:

➤ **CONSULENZA**

Il team di SPORTELLO METALLI è a disposizione delle Aziende associate presso le Territoriali di Confindustria Piemonte; i primi due incontri sono gratuiti.

➤ **PIATTAFORMA on-line**

Lo SPORTELLO METALLI fornisce dati in tempo reale sui prezzi di borsa dei metalli ferrosi, non ferrosi e leghe con la possibilità di analisi personalizzate da parte dell'utente.

➤ **METAL INDEX**

Il listino di riferimento nazionale dei prezzi dei metalli delle leghe e dei rottami, è redatto da SPORTELLO METALLI con cadenza settimanale.

➤ **FORMAZIONE**

Corsi organizzati da SPORTELLO METALLI, in collaborazione con SKILLAB Unione Industriale Torino, finanziabili attraverso la dotazione dei fondi aziendali di FONDIMPRESA e FONDIRIGENTI.

➤ **INCONTRI**

Lo SPORTELLO METALLI organizza momenti di approfondimento sulle tematiche di carattere tecnico e finanziario che interessano il mondo dei metalli.

# Sommario

COMMENTO SETTIMANALE <i>di Marco Barbero</i>	4
Industriali LME e leghe	5
Acciai	10
Preziosi	12
Medicale	15
Rottami	17
Cambio valutario	18
Indicatori macroeconomici	19



SPORTELLO METALLI

CONFINDUSTRIA  
Piemonte

Via Manfredo Fanti, 17 – 10128 TORINO  
Tel. 011 5718267 – 011 5718502  
[sportello.metalli@ui.torino.it](mailto:sportello.metalli@ui.torino.it)

La Ellen Mac Arthur Foundation è tra le più grandi fondazioni private degli Stati Uniti e dal 2010 si interessa di «Economia Circolare», destinando all'anno ingenti somme di denaro per lo sviluppo di questo modello di sostenibilità ambientale; per il 2019 lo stanziamento sarà di oltre 220 milioni di Dollari.

Il concetto che sta alla base di questo nuovo modo di ridurre la quantità di rifiuti che vengono generati da quelle che sono le pratiche consumistiche dell'usa e getta a tutti i livelli di prodotti (oggi l'elettronica è forse il caso più eclatante), deve in ogni caso essere spunto di riflessioni accurate.

L'emergenza ambientale che sta vivendo il nostro pianeta trae le cause da una crescita economica senza precedenti che ha avuto origine a partire dai primi anni 80 del secolo scorso e che ha coinvolto la totalità dei Paesi del mondo sviluppato e ricco, la Cina e oltre la metà di quelli in via di sviluppo.

La globalizzazione non ha prodotto gli effetti sperati e oggi sono evidenti tutti i problemi di tipo sociale e politico che essa ha creato proprio in quella parte di mondo che tanto la auspicava, ossia quello più evoluto.

I più attenti alle vicende storiche dei nostri tempi, ricorderanno che la globalizzazione fu preceduta da una forte pressione da parte dei soggetti economici dei settori del secondario e del terziario (così erano chiamati) verso Governi e Istituzioni a rendere più snello l'impianto di norme e leggi che regolava le attività economiche. Il fenomeno si chiamò «deregulation». La cosa non dovrà ripetersi nella fase di avvio dell'economia circolare,

ovvero adesso e soprattutto non dovrà riguardare quei settori come quello degli utilizzi dei metalli per necessità produttive che dalla vendita degli scarti di lavorazione ricavano importanti somme di denaro. Il settore è già regolamentato da tempo con i rottami suddivisi in due categorie, a seconda della loro destinazione finale: gli «end of waste» per quelli conferiti direttamente presso un impianto fusorio e quelli soggetti alla emissione di un «formulario di accompagnamento» al trasporto delle merci presso i siti di stoccaggio, selezione e cernita, che sono poi i commercianti di rottami. L'inserimento di queste attività nel contesto dell'economia circolare non gioverebbe in alcun modo alle imprese del settore metalmeccanico



**SPORTELLO METALLI**

**CONFINDUSTRIA  
Piemonte**

**partner tecnico  
di**



**Associazione Italiana  
Acquisti  
e Supply Management**

**nella definizione delle  
strategie di acquisto  
di metalli, leghe  
e loro  
componenti**

**per informazioni**

**sez.piemonte@adaci.it**

**informazione@adaci.it**

**sportello.metalli@ui.torino.it**

# Industriali LME e leghe

## Metalli e Leghe

Variazioni settimanali dei prezzi in Euro/ton. se non diversamente indicato

Aggiornamento del 18/1/2019

Rame	+	130
Alluminio	+	50
Zinco	+	120
Nichel	+	380
Piombo	+	35
Stagno	+	465
Cobalto €/kg.	-	3,31
Molibdeno €/kg.	-	0,91
Alluminio Secondario	+	50
Ottone	+	125
Bronzo	+	155
Zama	+	115

Elaborazione dati: Metal Index - Sportello Metalli

Disclaimer: Le quotazioni indicate sono da riferirsi a gruppi merceologici; fare riferimento al servizio Metal Index per specifiche categorie di prodotti.

La tanto attesa ripresa del dopo periodo natalizio è arrivata ed ha coinvolto l'intero listino LME dei metalli industriali, posizionandoli tutti nell'area long delle rispettive curve dei prezzi USD di riferimento.

Il Nichel e lo Stagno hanno replicato la crescita fatta registrare nel corso dell'ottava precedente, ma mentre per il Nichel la tendenza sarà ancora marcatamente rialzista, per lo Stagno si tratterà di una fase meno incisiva nel suo consolidamento oltre quota 20500 USD/t. 3mesi.

L'analisi degli altri «industriali» parte dall'indice LMEX del London Metal Exchange, cresciuto di oltre il 2% in rapporto all'ottava precedente, un tale incremento non si vedeva dalla settimana numero 38 del 2018 che si concludeva il 21 Settembre, dove

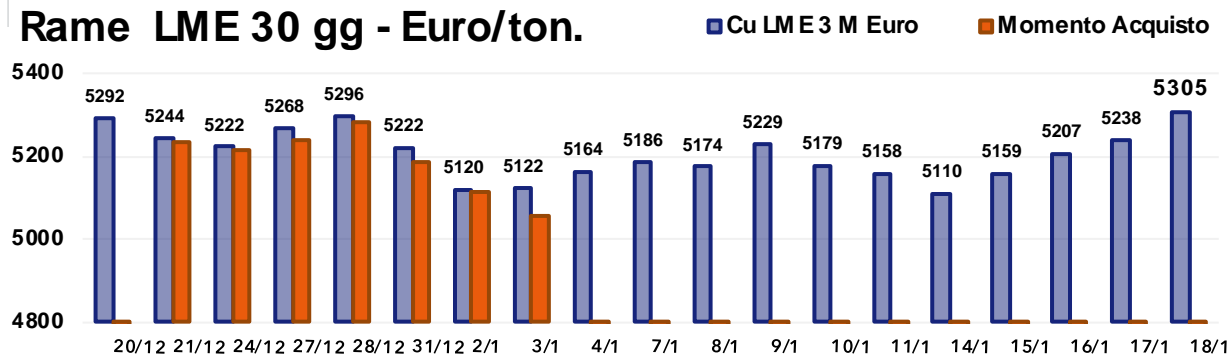
l'indice LMEX fece registrare un più 5%.

Il Rame e l'Alluminio hanno dato corpo alle prime avvisaglie di crescita che si erano intraviste sul finire della scorsa settimana, tendenza che nei prossimi giorni si consoliderà in modo particolare per l'Alluminio.

Il Piombo confermerà il suo buon momento riportandosi stabilmente oltre la soglia dei 2000 USD/t. 3mesi. Lo Zinco invece merita un discorso a se, come da un certo periodo a questa parte; la fase di debolezza è ormai alle spalle, riportando in sole due sedute la quotazione USD 3mesi ai livelli della seconda settimana di Dicembre 2018. La crescita dello Zinco resta comunque subordinata alla situazione del listino LME ed in particolare a quella del Rame.

# Industriali LME e leghe

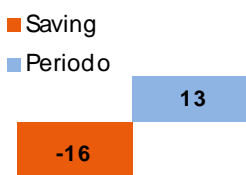
## Rame LME 30 gg - Euro/ton.



### STRATEGIA D'ACQUISTO - ultimi 30 gg.

PREZZO MEDIO	5204.9
PREZZO SPORTELLI METALLI	5188.6
VARIAZIONE PERIODO	0.25%
<b>SAVING</b>	<b>-0.31%</b>

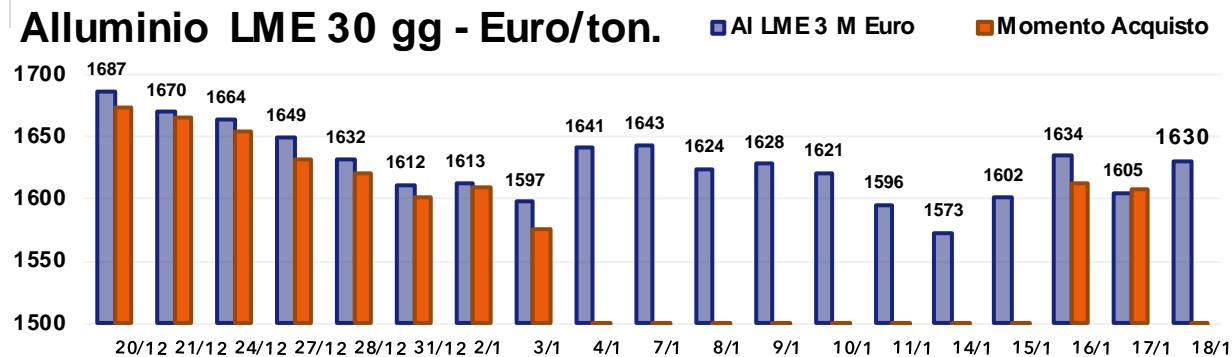
### VARIAZIONI €/ton



### PREVISIONE



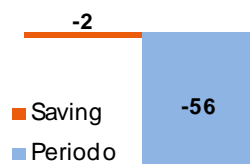
## Alluminio LME 30 gg - Euro/ton.



### STRATEGIA D'ACQUISTO - ultimi 30 gg.

PREZZO MEDIO	1627.4
PREZZO SPORTELLI METALLI	1625.5
VARIAZIONE PERIODO	-3.33%
<b>SAVING</b>	<b>-0.12%</b>

### VARIAZIONI €/ton

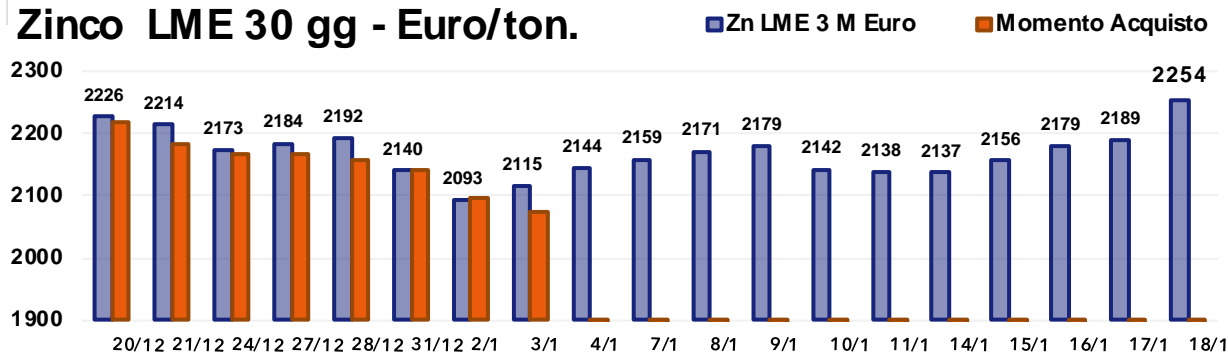


### PREVISIONE



# Industriali LME e leghe

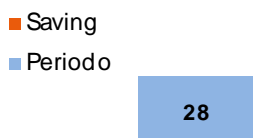
## Zinco LME 30 gg - Euro/ton.



### STRATEGIA D'ACQUISTO - ultimi 30 gg.

PREZZO MEDIO	2167.6
PREZZO SPORTELLI METALLI	2150.1
VARIAZIONE PERIODO	1.26%

### VARIAZIONI €/ton

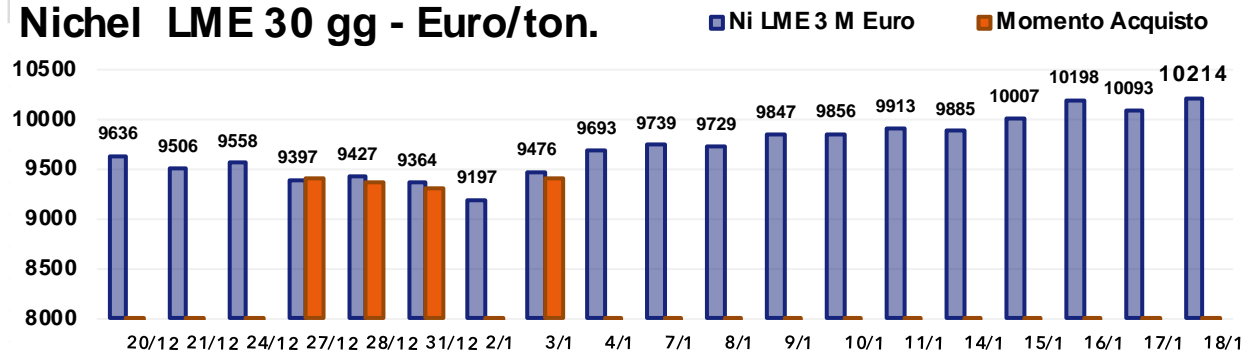


**SAVING** -0.81%

### PREVISIONE



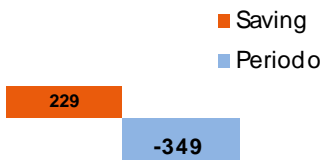
## Nichel LME 30 gg - Euro/ton.



### STRATEGIA D'ACQUISTO - ultimi 30 gg.

PREZZO MEDIO	9722.9
PREZZO SPORTELLI METALLI	9374.3
VARIAZIONE PERIODO	6.00%

### VARIAZIONI €/ton



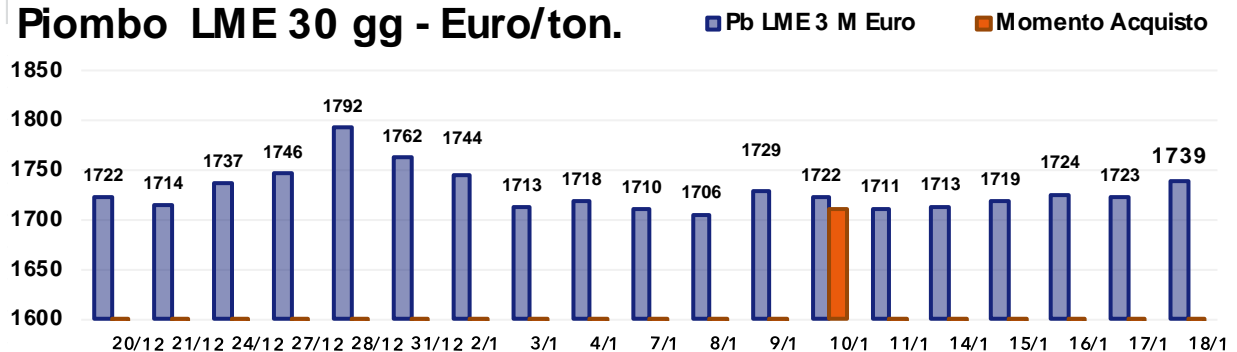
**SAVING** -3.59%

### PREVISIONE



# Industriali LME e leghe

## Piombo LME 30 gg - Euro/ton.



### STRATEGIA D'ACQUISTO - ultimi 30 gg.

### PREVISIONE

PREZZO MEDIO 1728.7

PREZZO SPORTELLO METALLI 1710.6

VARIAZIONE PERIODO 0.99%

**SAVING -1.05%**

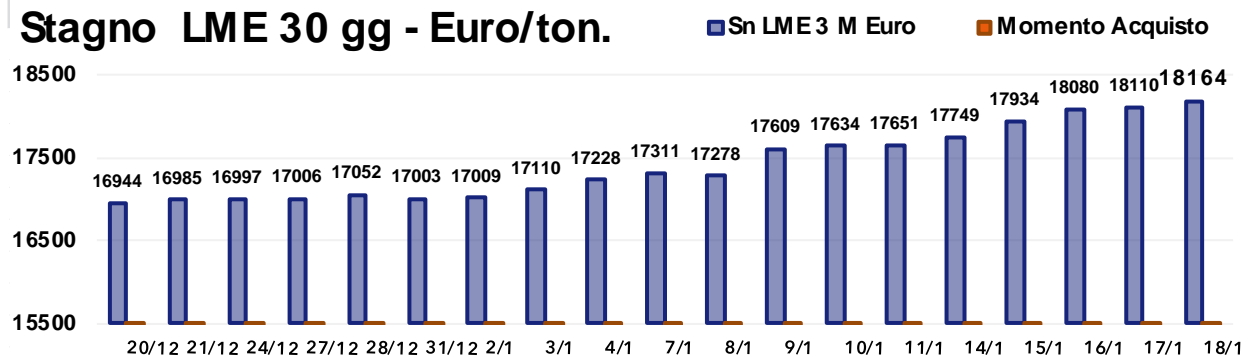
VARIAZIONI €/ton

■ Saving

■ Periodo



## Stagno LME 30 gg - Euro/ton.



### STRATEGIA D'ACQUISTO - ultimi 30 gg.

### PREVISIONE

PREZZO MEDIO 17413.4

PREZZO SPORTELLO METALLI n.r.

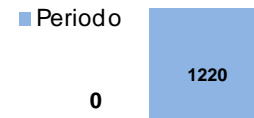
VARIAZIONE PERIODO 7.20%

**NO SAVING 0.00%**

VARIAZIONI €/ton

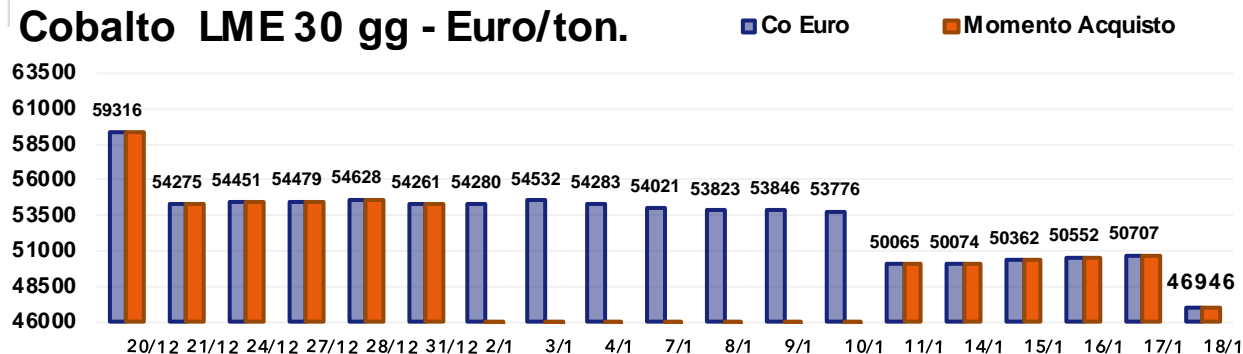
■ Saving

■ Periodo



# Industriali LME e leghe

## Cobalto LME 30 gg - Euro/ton.

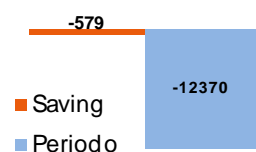


### STRATEGIA D'ACQUISTO - ultimi 30 gg.

PREZZO MEDIO	53088.1
PREZZO SPORTELLO METALLI	52509.5
VARIAZIONE PERIODO	-20.85%

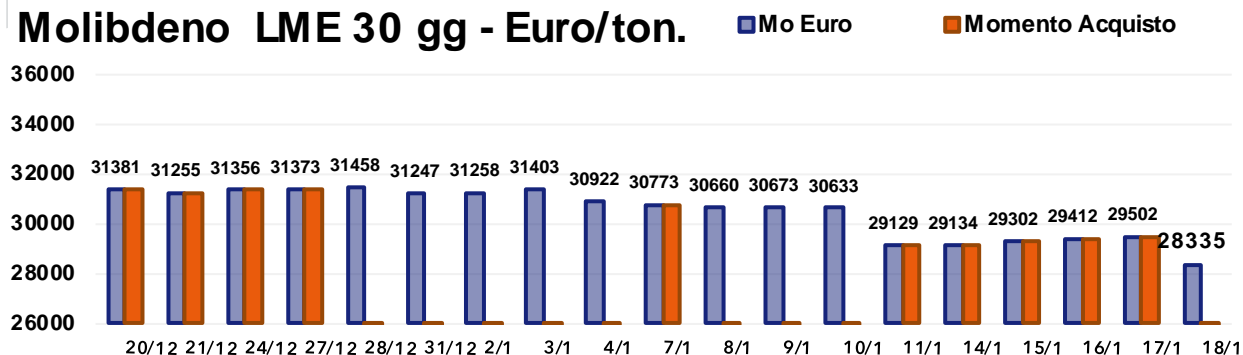
**SAVING -1.09%**

### VARIAZIONI €/ton



### PREVISIONE

## Molibdeno LME 30 gg - Euro/ton.

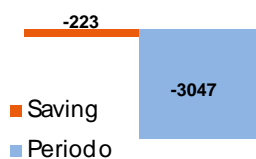


### STRATEGIA D'ACQUISTO - ultimi 30 gg.

PREZZO MEDIO	30484.4
PREZZO SPORTELLO METALLI	30261.5
VARIAZIONE PERIODO	-9.71%

**SAVING -0.73%**

### VARIAZIONI €/ton



### PREVISIONE



## Metalli e Leghe

Variazioni settimanali dei prezzi in Euro/ton. se non diversamente indicato

Aggiornamento del 18/1/2019

Minerale di Ferro – CME USD/ton	+	1
DRI Pronto Forno	+	5
Ferro-Cromo	–	5
Ferro-Manganese	+	85
Acciai al Carbonio	+	10
Acciai Austenitici	+	25
Acciai Ferritici		0
Acciai Martensitici	+	5
Acciai Duplex	+	5
Ghisa	+	5

Elaborazione dati: Metal Index - Sportello Metalli

Disclaimer: Le quotazioni indicate sono da riferirsi a gruppi merceologici; fare riferimento al servizio Metal Index per specifiche categorie di prodotti.

La quotazione dell'Iron Ore al CME di Chicago sta attraversando una fase di estremo equilibrio nel suo modulo di orientamento tra short e long con il prezzo di riferimento della settimana scorsa in leggero aumento in ragione della sua collocazione nell'area long della curva.

Lo stallo del mercato di riferimento genera incertezza nella definizione dei prezzi dei semilavorati di base, in modo particolare per i piani, il cui mercato è caratterizzato da una forte incertezza per il venir meno degli

ordini dal settore dell'automotive. La situazione dei lunghi è più nitida data la forte correlazione con altri elementi quali le ferro-leghe e i metalli come il nichel, che condizionano in maniera significativa la costruzione dei prezzi di ciascuna tipologia di prodotto.

Il prezzo del Ferro-Manganese, in aumento, distribuirà su tutte le tipologie di lega il suo effetto; non occorre sottovalutare la ripresa della quotazione del Ferro-Vanadio.



**SPORTELLO METALLI**  
**CONFINDUSTRIA**  
Piemonte

La piattaforma interattiva sul mondo dei metalli e degli acciai

**ANNO 2019 A COSTO ZERO\***

per informazioni [sportello.metalli@ui.torino.it](mailto:sportello.metalli@ui.torino.it)

\* sulla base delle disponibilità dei corsi formazione aziendali FONDIMPRESA e FONDIRIGENTI



**QUOTAZIONI**

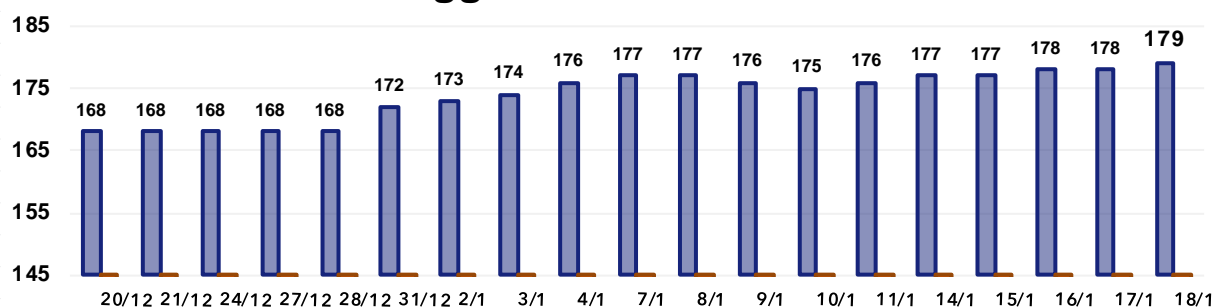


**STRUMENTI**



**DOCUMENTAZIONE**

## DRI Pronto Forno 30 gg - Euro/ton.



### STRATEGIA D'ACQUISTO - ultimi 30 gg.

### PREVISIONE

**PREZZO MEDIO** 173.9


**PREZZO SPORTELLI METALLI** n.r.

**VARIAZIONE PERIODO** 6.55%

#### VARIAZIONI €/ton

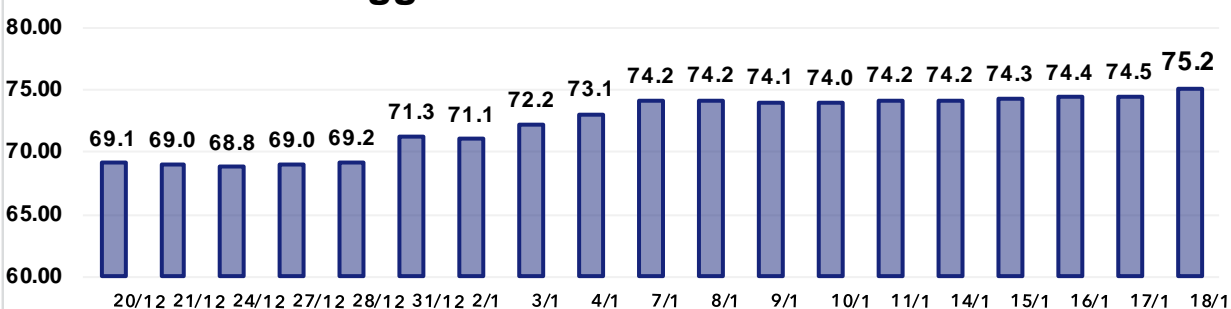
■ Saving

■ Periodo



**NO SAVING** 0.00%

## Iron Ore CME 30 gg - USD/ton.



**PREZZO MEDIO** 72.4

**VARIAZIONE PERIODO** 8.72%

## Metalli e Leghe

**Variazioni settimanali dei prezzi in Euro/grammo** se non diversamente indicato

Aggiornamento del 18/1/2019

Oro 24k	+	0,158
Argento Euro/kg.	-	2,000
Platino	-	0,158
Palladio	+	1,557
Oro 18k	+	0,119
Au 26,2 Ag 1,8 Ni	+	0,113
Au 27 Ag 3 Ni	+	0,110
Au 25 Ag 6 Pt	+	0,093
Au 25 Ag	+	0,118
Au 50 Ag	+	0,078
Au 5 Ag 9 Pt 15 Cu	+	0,089
Au 10 Cu	+	0,142
Au 14,5 Cu 8,5 Pt 4,5 Ag 1 Zn	+	0,091

Elaborazione dati: Metal Index - Sportello Metalli

Disclaimer: Le quotazioni indicate sono da riferirsi a gruppi merceologici; fare riferimento al servizio Metal Index per specifiche categorie di prodotti.

L'interazione tra rapporto di cambio e le quotazioni dei metalli preziosi è di sicuro la più stretta, con ripercussioni importanti sulla determinazione dei prezzi degli stessi.

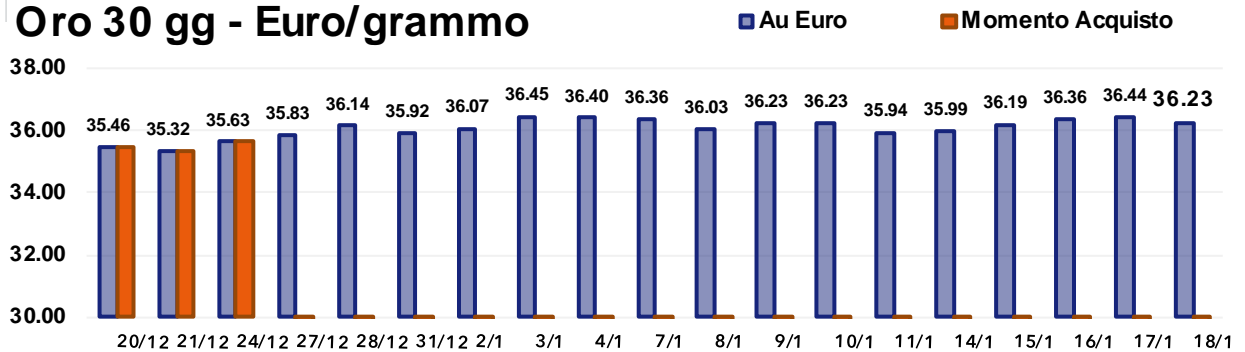
La ritrovata forza del Dollaro USD nei confronti dell'Euro, anche in vista di una rapida soluzione sullo shutdown del Governo Federale USA, ha reso evidenti molti fattori presenti sul mercato dei metalli preziosi.

L'Argento è il metallo che più ha risentito della situazione valutaria, la sua connotazione debole evidenzia una scarsa immissione di denaro su questa materia prima. Lo stesso

approccio si può osservare anche sul Platino sebbene in una misura meno marcata.

L'Oro ha mantenuto neutra la sua posizione con un incremento su base settimanale del valore in Euro per grammo che copia in gran parte il deprezzamento della Moneta Unica europea nei confronti del Dollaro USD. La situazione è invece diversa per il Palladio che oltre a subire la partita di giro valutaria, ha incrementato il valore anche nel riferimento USD, segno che su questo metallo si stanno sommando logiche di tipo industriale e speculativo.

## Oro 30 gg - Euro/grammo




### STRATEGIA D'ACQUISTO - ultimi 30 gg.

PREZZO MEDIO	36.06
PREZZO SPORTELLO METALLI	35.47
VARIAZIONE PERIODO	2.17%

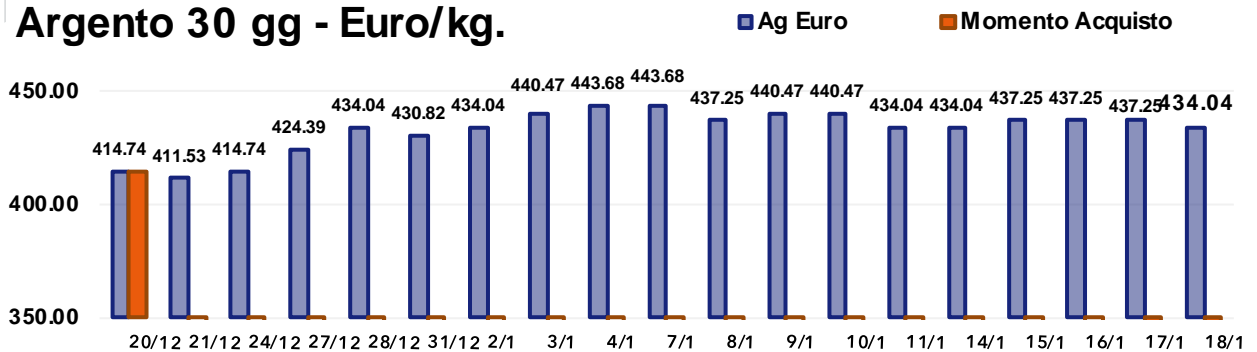
**SAVING -1.64%**

### VARIAZIONI €/ton



### PREVISIONE

## Argento 30 gg - Euro/kg.




### STRATEGIA D'ACQUISTO - ultimi 30 gg.

PREZZO MEDIO	432.85
PREZZO SPORTELLO METALLI	414.74
VARIAZIONE PERIODO	4.65%

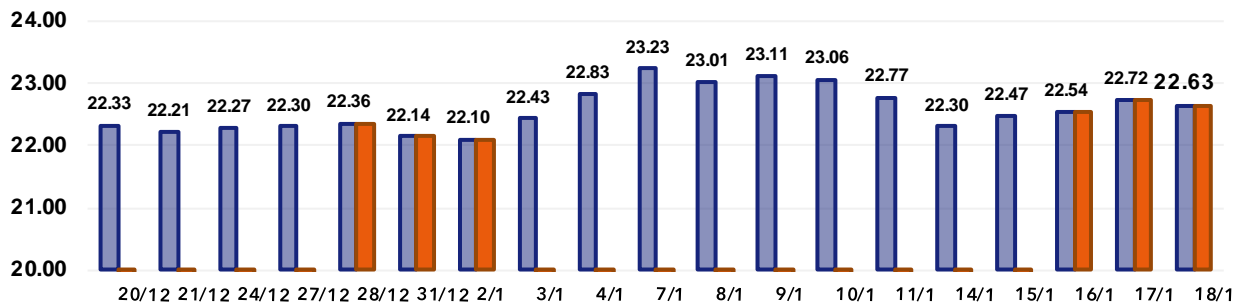
**SAVING -4.18%**

### VARIAZIONI €/ton



### PREVISIONE

## Platino 30 gg - Euro/grammo




### STRATEGIA D'ACQUISTO - ultimi 30 gg.

### PREVISIONE

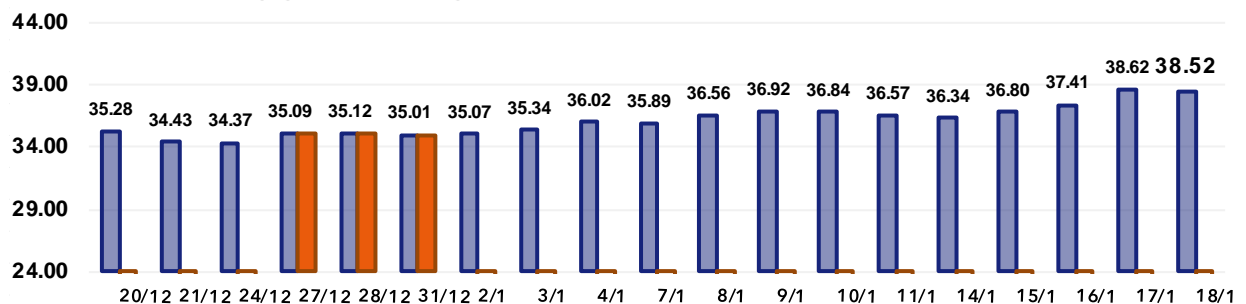
PREZZO MEDIO	22.57
PREZZO SPORTELLO METALLI	22.42
VARIAZIONE PERIODO	1.34%

#### VARIAZIONI €/ton



**SAVING -0.66%**

## Palladio 30 gg - Euro/grammo



### STRATEGIA D'ACQUISTO - ultimi 30 gg.

### PREVISIONE

PREZZO MEDIO	36.12
PREZZO SPORTELLO METALLI	35.07
VARIAZIONE PERIODO	9.18%

#### VARIAZIONI €/ton



**SAVING -2.91%**

## Metalli e Leghe

Variazioni settimanali dei prezzi in Euro/kg.

Aggiornamento del 18/1/2019

Titanio – grado 2,3,4,5	+	0,06
ELI F136	+	0,15
ELI F1295	+	0,12
Acciaio Inox Medicale	+	0,01
TZM	–	0,01
Nilvar	+	0,11
<b>CrCo</b>		
CoCrMo	–	2,06
CoCrWNI	–	1,65
CoNiCrMo	–	1,08
CoNiCrMoWFe	–	1,42

Elaborazione dati: Metal Index - Sportello Metalli

Disclaimer: Le quotazioni indicate sono da riferirsi a gruppi merceologici; fare riferimento al servizio Metal Index per specifiche categorie di prodotti.

I continui cedimenti del prezzo del Cobalto e del Molibdeno si stanno ripercuotendo in maniera molto forte sui prezzi di riferimento delle leghe medicali.

La situazione è migliore per quelle leghe che hanno una presenza significativa di Nichel vista la fase di rincaro di questo metallo nel corso delle ultime settimane.

La componente valutaria sta dando supporto alla tenuta dei prezzi delle leghe per usi medicali in quanto l'Euro ha lasciato a favore del Dollaro USD molti centesimi di punto nel corso della settimana appena conclusa.



SPORTELLO METALLI

CONFINDUSTRIA  
Piemonte

**ANCHE  
PREZIOSI E MEDICALI  
NEL 2019 A COSTO ZERO\***

Per informazioni  
[sportello.metalli@ui.torino.it](mailto:sportello.metalli@ui.torino.it)

\* sulla base delle disponibilità dei conti formazione aziendali FONDIMPRESA e FONDIRIGENTI

## Metalli e Leghe

Variazioni settimanali dei prezzi in Euro/ton. (Min. – Max.)

Aggiornamento del 18/1/2019

<b>Non Ferrosi</b>		
Rame 1^ cat	+ 100	+ 120
Rame 2^ cat	+ 90	+ 110
Rame 3^ cat	+ 80	+ 100
Rame tornitura	+ 80	+ 100
Alluminio rottame	+ 20	+ 40
Alluminio tornitura	+ 10	+ 30
Alluminio Secondario rottame	+ 20	+ 40
Alluminio Secondario tornitura	+ 10	+ 30
Ottone rottame	+ 90	+ 110
Ottone tornitura	+ 80	+ 100
Bronzo rottame	+ 110	+ 130
Bronzo tornitura	+ 100	+ 120
Piombo rottame	0	+ 20
Zama rottame	+ 80	+ 100
Zama tornitura	+ 70	+ 90
Zinco rottame	+ 80	+ 100

Elaborazione dati: Metal Index - Sportello Metalli

Disclaimer: Le quotazioni indicate sono da riferirsi a gruppi merceologici; fare riferimento al servizio Metal Index per specifiche categorie di prodotti.

I rottami di Acciaio seguono, come detto nelle pagine precedenti le forti incertezze del mercato dei prodotti semilavorati piani; le acciaierie non hanno problemi a riempire le siviere di fuso con i rottami in giacenza nei loro piazzali per circa quattro settimane. La conseguenza è che i raccoglitori non sono disposti ad adeguare i prezzi dei rottami alle quotazioni delle Borse di riferimento, ma offriranno prezzi ulteriormente più bassi in ragione dell'esborso finanziario che stanno sostenendo per l'invenduto.

La situazione, sembrerebbe migliore per i metalli, ma purtroppo non si può dire così.

Le giacenze presso i raccoglitori sono anche qui determinanti per la misura di adeguamento dei prezzi di tutti i rottami, in modo particolare quelli di Rame e di Alluminio che hanno visto crescere le quotazioni dei contratti LME. L'invenduto in questo momento è determinante per la formazione dei prezzi da parte dei raccoglitori, il consiglio è comunque quello di non rifiutare, a priori, le loro offerte.

## Metalli e Leghe

Variazioni settimanali dei prezzi in Euro/ton. (Min. - Max.)

Aggiornamento del 18/1/2019

Ferrosi		
Lamierino		0
Demolizione Industriale		0
Tornitura automatica		0
Ghisa		0
Tornitura ghisa fresca		0
Inox		
Austenitici rottame	0	+ 20
Austenitici tornitura	0	+ 10
Martensitici rottame		0
Martensitici tornitura		0
Ferritici rottame		0
Ferritici tornitura		0

Elaborazione dati: Metal Index - Sportello Metalli

Disclaimer: Le quotazioni indicate sono da riferirsi a gruppi merceologici; fare riferimento al servizio Metal Index per specifiche categorie di prodotti.



# Metal Index

Non trovi la **LEGA** che ti interessa?

Vuoi conoscere il prezzo di un particolare **PRODOTTO**?

Ora puoi ricevere **ogni settimana** le quotazioni dei metalli che utilizzi!

Potrai monitorare costantemente gli andamenti ed adeguare i tuoi contratti di fornitura!

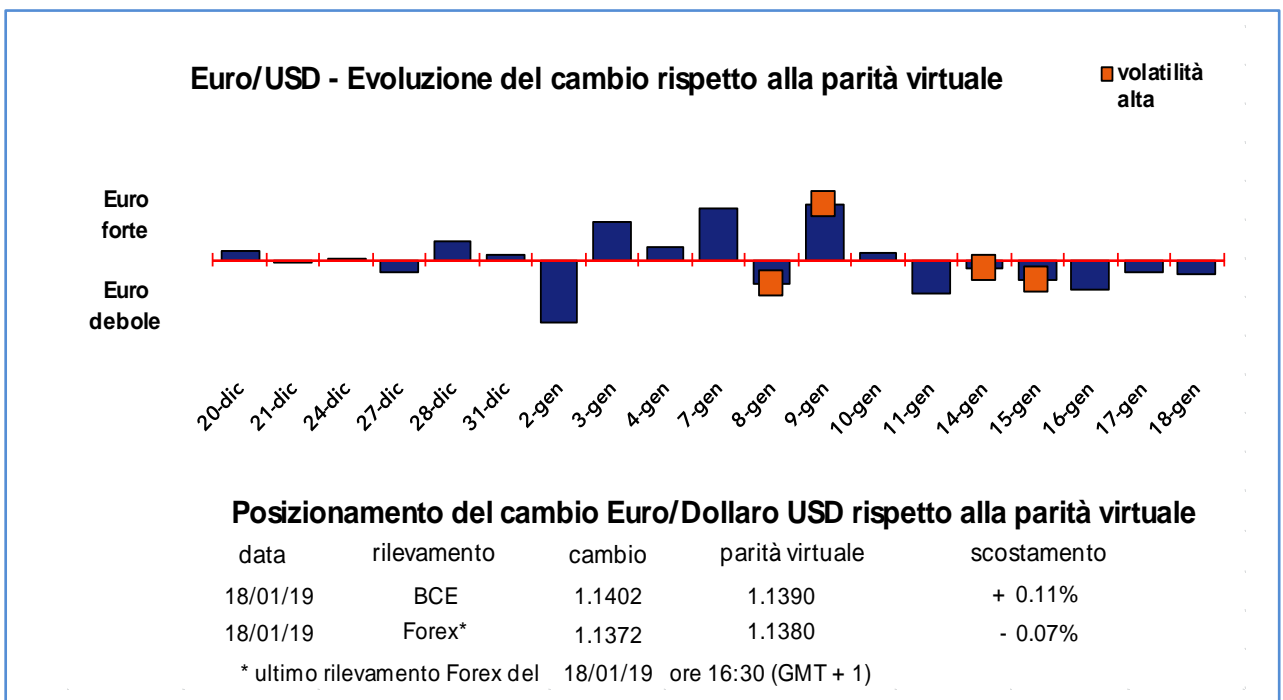
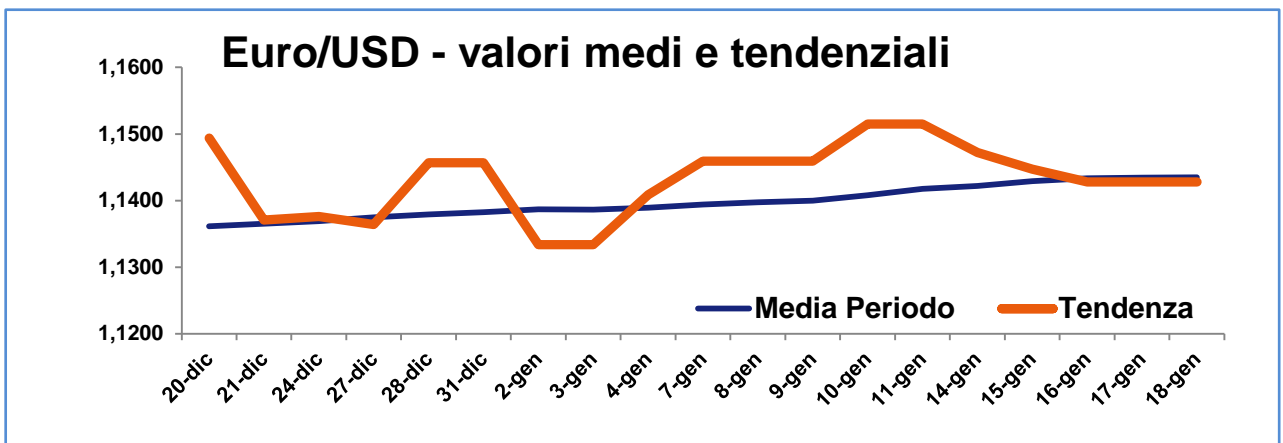
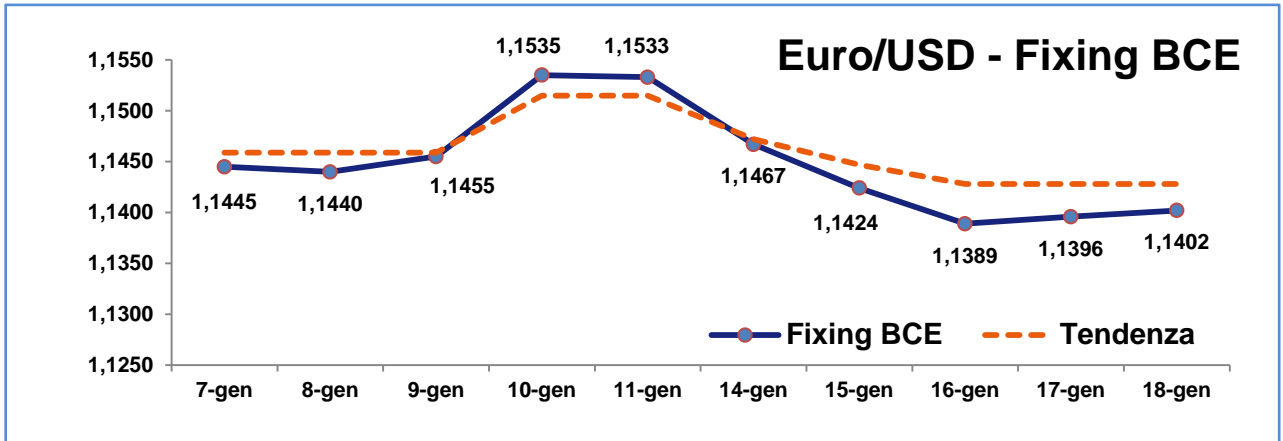
**ORA ANCHE ON-LINE SULLA PIATTAFORMA INTERATTIVA DI SPORTELLO METALLI**

[www.incipitadvisory.com/incipit\\_tool/index.php](http://www.incipitadvisory.com/incipit_tool/index.php)

**Contattaci subito all'indirizzo e-mail:**

**[sportello.metalli@ui.torino.it](mailto:sportello.metalli@ui.torino.it)**





## Indicatori macroeconomici di settore Variazioni periodiche

Aggiornamento del 18/1/2019

Indici	LMEX	SP & GSCI	Dow Jones ind.metals	STOXX 600	Baltic Dry
Valori del 18/1/2019	2873	1216,04	105,84	426	1112
Variazione % rispetto settimana precedente	+ 2,097 %	+ 2,174 %	+ 2,310 %	+ 3,148 %	- 4,876 %
Variazione % rispetto al 1/1/2019	+ 2,571 %	+ 2,367 %	+ 2,877 %	+ 7,576 %	- 12,510 %
Variazione % rispetto ai 12 mesi precedenti	- 14,899 %	- 14,988 %	- 13,867 %	- 14,458 %	- 1,156 %

Elaborazione dati: Sportello Metalli

### Natura degli Indici

- LMEX** London Metal Exchange Index – Indice ufficiale LME che calcola le variazioni di tutti i metalli quotati alla Borsa di Londra.
- SP & GSCI** Standard & Poors Goldman Sachs Commodity Index – Indice dei metalli industriali quotati al CME di Chicago (USA).
- Dow Jones Ind. metals** Dow Jones industrial metals – Indice dedicato al mercato dei futures dei metalli industriali.
- STOXX 600** Europe 600 Basic Resources – Indice di borsa legato alle quotazioni delle azioni di società minerarie e metallurgiche europee.
- Baltic Dry** Indice di riferimento per il mercato dei noli marittimi. Indice specifico per navi cargo «bulk+dry» (alla rinfusa e non liquide).

# Partner



Seguici su

