

# MetalWeek

Anno VIII • numero 45 • 2 Dicembre 2019



CONFINDUSTRIA  
Piemonte

## Sommario

## *In questo numero*

### Industriali LME e leghe

La discesa del nichel non si arresta

### Acciai

Il lungo periodo di stabilità alimenta molti dubbi

### Preziosi

Le previsioni non sono state smentite

### Medicale

Il Titanio è in ripresa, mentre il Molibdeno scende

### Rottami

I prezzi sono fermi in vista della fine dell'anno

### Cambio valutario

Il Dollaro resta forte, ma l'Euro sta recuperando

### Indicatori macroeconomici

I titoli minerari catturano l'interesse delle Borse





una destinazione last minute per le vostre risorse!

# STRATEGIE ACQUISTO METALLI

DALLE MATERIE PRIME  
AI LORO COMPONENTI



In collaborazione con

**SPORTELLO  
METALLI**



[info@skillab.it](mailto:info@skillab.it)

[sportello.metalli@ui.torino.it](mailto:sportello.metalli@ui.torino.it)

# Industriali LME e leghe

## METALLI LME - LEGHE

variazioni dei prezzi in Euro/ton. se non diversamente indicato

dal 25/11/2019 al 29/11/2019

Rame	+	25
Alluminio	+	25
Zinco	-	20
Nichel	-	725
Piombo	-	10
Stagno	+	65
Cobalto €/kg.	-	2,29
Molibdeno €/kg.	-	1,19
Alluminio Secondario	+	20
Ottone	+	10
Bronzo	+	20
Zama	-	20

Elaborazione dati: Metal Index - Sportello Metalli

Disclaimer: Le quotazioni indicate sono da riferirsi a gruppi merceologici; fare riferimento al servizio Metal Index per specifiche categorie di prodotti.

Il Nichel ritorna ad essere l'osservato speciale della Borsa LME.

Le voci di forti tensioni sulle consegne del prodotto raffinato, che si erano diffuse nel corso del mese di Agosto, sono state disattese e di riflesso la quotazione USD 3mesi della scorsa ottava si è riposizionata sui livelli della settimana che andava dall'8 al 12 Luglio 2019.

I dati indicati in USD/ton e non espressi in valori percentuali, rendono meglio l'entità di questo crollo; dallo scorso 12 Settembre, massimo del periodo, alla seduta di Venerdì 29 Novembre, il Nichel ha perso 4550 Dollari/ton. nel riferimento 3mesi.

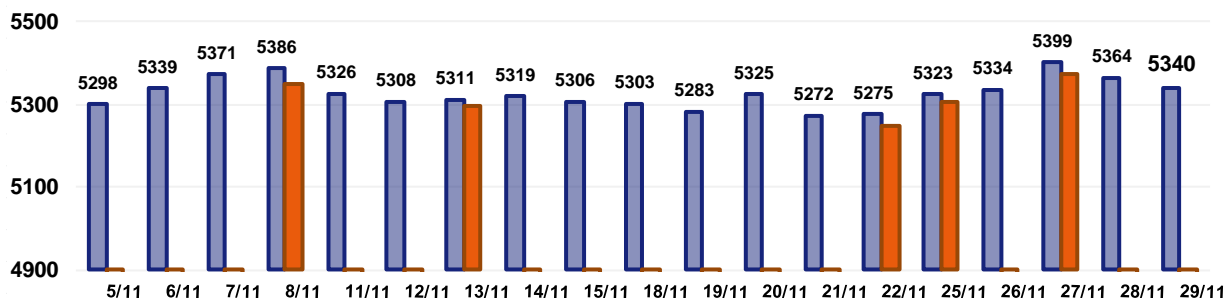
L'abbandono quasi totale di posizioni lunghe sul Nichel ha prodotto il crollo del prezzo appena descritto, in questa fase e vista la progressiva rarefazione

degli scambi sul finire dell'anno, verranno a mancare i fondamentali per una crescita di lungo periodo. L'ottava per il resto del listino LME non riserverà grandi sorprese, con la sola eccezione dell'Alluminio che darà seguito alla progressione avviata nelle ultime due sedute della settimana appena conclusa.

Nella grande area di stabilità che comprenderà tutti gli altri "industriali", lo Zinco sarà il metallo che faticherà di più a mantenere il livello tracciato la scorsa ottava. Il Rame, il Piombo e lo Stagno, seppure stabili come quadro d'insieme, non mancheranno di animare il listino con puntate al rialzo dei rispettivi prezzi USD 3mesi; da non dimenticare che tutto il listino LME risulta essere al di sotto dei prezzi medi dell'anno.

# Industriali LME e leghe

## Rame LME 30 gg - Euro/ton.



### STRATEGIA D'ACQUISTO - ultimi 30 gg.

PREZZO MEDIO €/ton.	5325,3
PREZZO METALWEEK €/ton.	5312,8
VARIAZIONE PERIODO	0,79%
<b>SAVING</b>	<b>-0,23%</b>

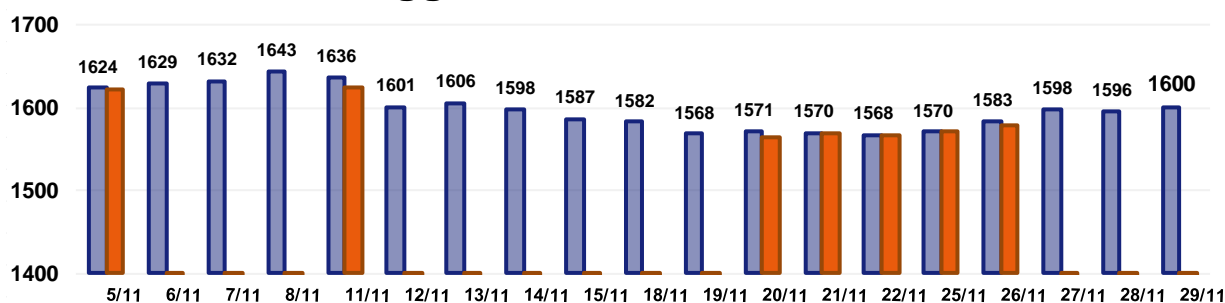
### VARIAZIONI €/ton



### PREVISIONE



## Alluminio LME 30 gg - Euro/ton.



### STRATEGIA D'ACQUISTO - ultimi 30 gg.

PREZZO MEDIO €/ton.	1598,0
PREZZO METALWEEK €/ton.	1584,8
VARIAZIONE PERIODO	-1,44%
<b>SAVING</b>	<b>-0,83%</b>

### VARIAZIONI €/ton

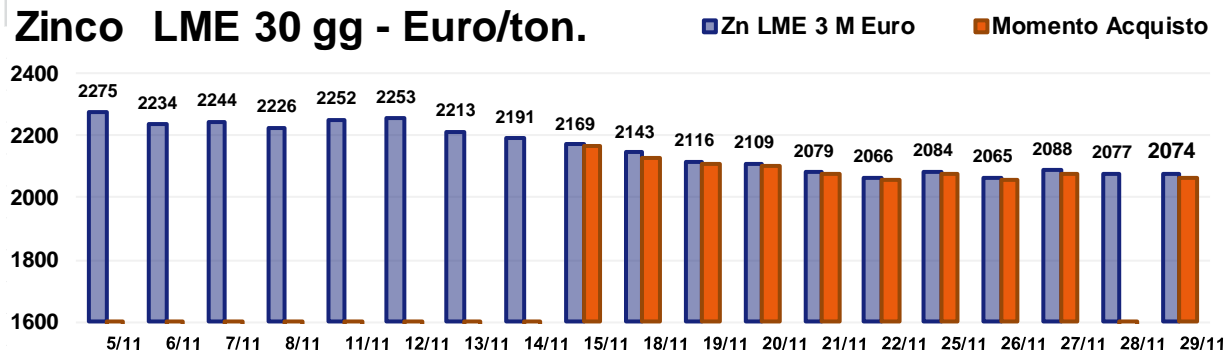


### PREVISIONE



# Industriali LME e leghe

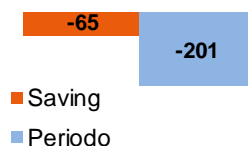
## Zinco LME 30 gg - Euro/ton.



### STRATEGIA D'ACQUISTO - ultimi 30 gg.

PREZZO MEDIO €/ton.	2155,6
PREZZO METALWEEK €/ton.	2091,1
VARIAZIONE PERIODO	-8,84%
<b>SAVING</b>	<b>-2,99%</b>

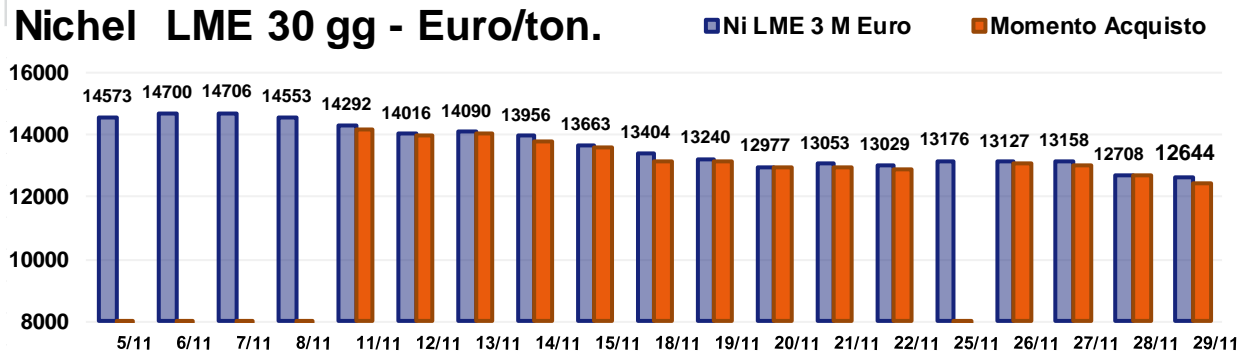
### VARIAZIONI €/ton



### PREVISIONE



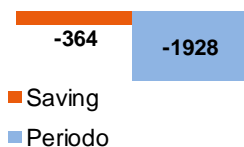
## Nichel LME 30 gg - Euro/ton.



### STRATEGIA D'ACQUISTO - ultimi 30 gg.

PREZZO MEDIO €/ton.	13634,9
PREZZO METALWEEK €/ton.	13271,2
VARIAZIONE PERIODO	-13,23%
<b>SAVING</b>	<b>-2,67%</b>

### VARIAZIONI €/ton

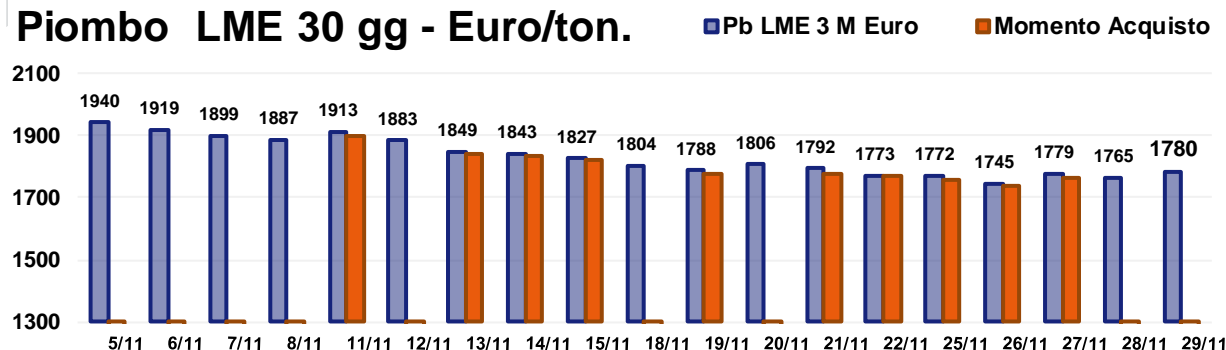


### PREVISIONE



# Industriali LME e leghe

## Piombo LME 30 gg - Euro/ton.



### STRATEGIA D'ACQUISTO - ultimi 30 gg.


PREZZO MEDIO €/ton. 1829,7

PREZZO METALWEEK €/ton. 1797,8

VARIAZIONE PERIODO -8,26%

**SAVING -1,74%**

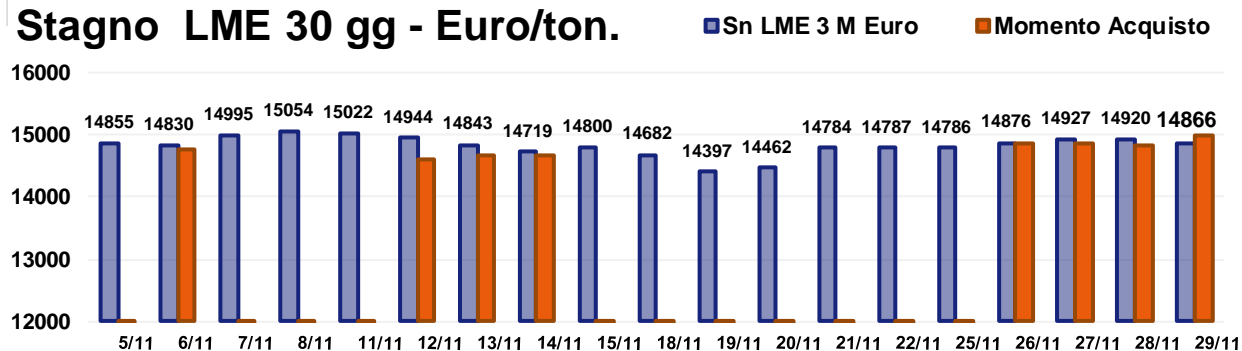
VARIAZIONI €/ton



### PREVISIONE



## Stagno LME 30 gg - Euro/ton.



### STRATEGIA D'ACQUISTO - ultimi 30 gg.

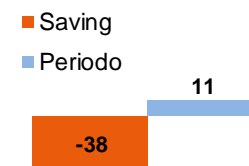
PREZZO MEDIO €/ton. 14818,4

PREZZO METALWEEK €/ton. 14780,8

VARIAZIONE PERIODO 0,08%

**SAVING -0,25%**

VARIAZIONI €/ton

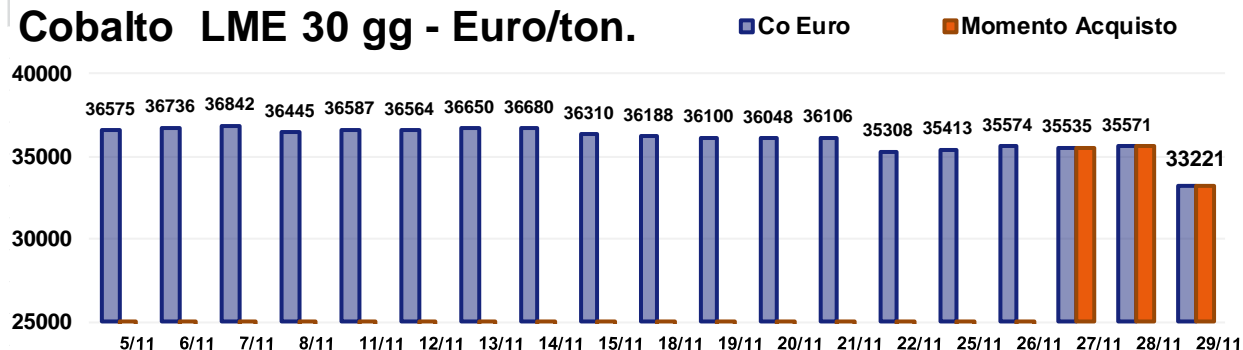


### PREVISIONE



# Industriali LME e leghe

## Cobalto LME 30 gg - Euro/ton.



### STRATEGIA D'ACQUISTO - ultimi 30 gg.

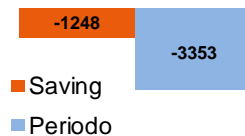
PREZZO MEDIO €/ton. 36023,8

PREZZO METALWEEK €/ton. 34775,9

VARIAZIONE PERIODO -9,17%

**SAVING -3,46%**

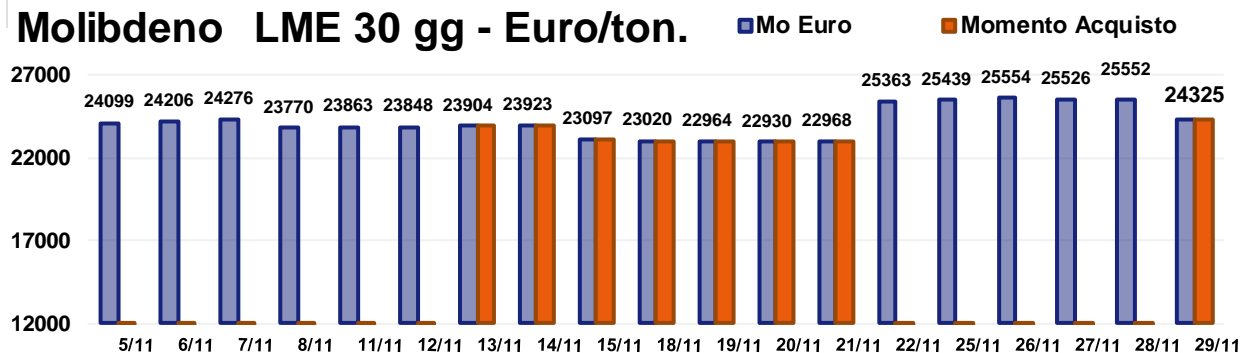
VARIAZIONI €/ton



### PREVISIONE



## Molibdeno LME 30 gg - Euro/ton.



### STRATEGIA D'ACQUISTO - ultimi 30 gg.

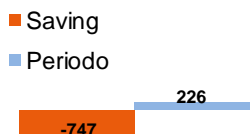
PREZZO MEDIO €/ton. 24138,2

PREZZO METALWEEK €/ton. 23391,4

VARIAZIONE PERIODO 0,94%

**SAVING -3,09%**

VARIAZIONI €/ton



### PREVISIONE



## FERRO e DERIVATI - ACCIAI - INOSSIDABILI - GHISA variazioni dei prezzi in Euro/ton. se non diversamente indicato

dal 25/11/2019 al 29/11/2019

Minerale di Ferro – CME USD/ton	+	1
DRI Pronto Forno	+	5
Ferro-Cromo	+	5
Ferro-Manganese	+	15
Acciai al Carbonio	–	5
Acciai Austenitici	–	75
Acciai Ferritici	–	5
Acciai Martensitici	–	5
Acciai Duplex	–	75
Ghisa	+	5

Elaborazione dati: Metal Index - Sportello Metalli

Disclaimer: Le quotazioni indicate sono da riferirsi a gruppi merceologici; fare riferimento al servizio Metal Index per specifiche categorie di prodotti.

I temi su cui dibattere scarseggiano, così come gli ordini.

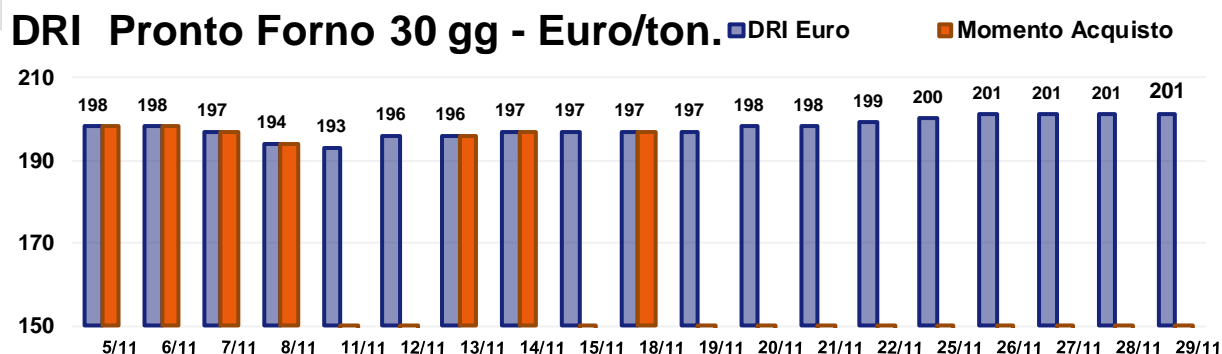
Da circa due settimane il prezzo del minerale di ferro quotato alla Borsa CME non fa registrare segnali di variazioni significative e questo non lascia tranquillo nessuna tra le controparti.

Le acciaierie non si stanno mettendo in evidenza, nella speranza che i prezzi, a partire da Gennaio, possano nuovamente crescere, dando in questo modo ossigeno alle casse aziendali meno capienti a causa delle riduzioni dei prezzi delle merci in giacenza e dall'abbassamento degli indici di rotazione dei magazzini a seguito delle forti contrazioni degli ordinativi da parte delle Aziende utilizzatrici.

Gli utilizzatori che, dal canto loro, auspicano che la crisi dei mercati di riferimento, come l'automotive, possa diventare la discriminante per una nuova fase di riduzione dei prezzi dei semilavorati.

La situazione di mercato che si era profilata tra la fine del 2018 e l'inizio del 2019, ovvero la carenza di merce in consegna agli utilizzatori, potrebbe riproporsi già a partire dai primi giorni di Gennaio, nell'ipotesi in cui i prezzi dei semilavorati dovessero scendere in modo importante. Le acciaierie non sono più disposte a lavorare in perdita quindi il contingentamento delle uscite dei lotti di merci dai loro siti produttivi, magazzini e depositi è più che un'ipotesi.



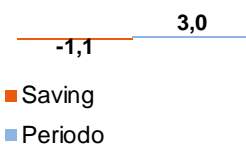


### STRATEGIA D'ACQUISTO - ultimi 30 gg.

PREZZO MEDIO €/ton.	197,8
PREZZO METALWEEK €/ton.	196,7
VARIAZIONE PERIODO	1,52%

**SAVING** -0,56%

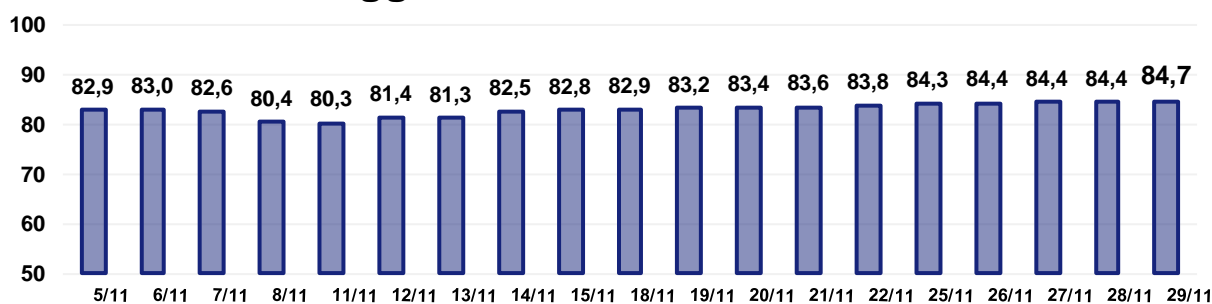
### VARIAZIONI €/ton



### PREVISIONE



## Iron Ore CME 30 gg - USD/ton.



PREZZO MEDIO USD/ton. 82,90

VARIAZIONE PERIODO 2,21%

## METALLI PREZIOSI

variazioni dei prezzi in Euro/grammo se non diversamente indicato

dal 25/11/2019 al 29/11/2019

Oro 24k	+	0,266
Argento Euro/kg.	+	3,000
Platino	+	0,256
Palladio	+	0,348
Oro 18k	+	0,200
Au 26,2 Ag 1,8 Ni	+	0,192
Au 27 Ag 3 Ni	+	0,187
Au 25 Ag 6 Pt	+	0,200
Au 25 Ag	+	0,200
Au 50 Ag	+	0,134
Au 5 Ag 9 Pt 15 Cu	+	0,212
Au 10 Cu	+	0,239
Au 14,5 Cu 8,5 Pt 4,5 Ag 1 Zn	+	0,212

Elaborazione dati: Metal Index - Sportello Metalli

Disclaimer: Le quotazioni indicate sono da riferirsi a gruppi merceologici; fare riferimento al servizio Metal Index per specifiche categorie di prodotti.

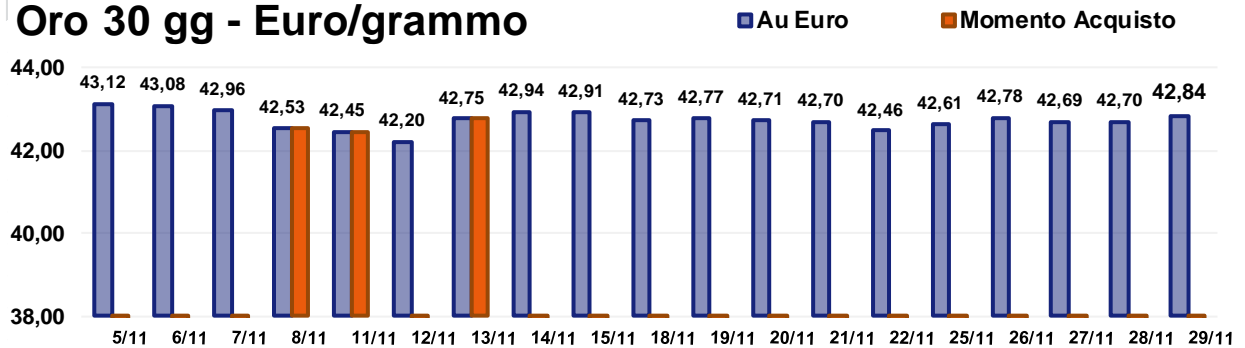
L'ottava appena messa alle spalle è stata sicuramente positiva, anche se l'Oro non ha contribuito in modo così determinante. Il metallo guida del comparto non ha brillato, anzi ha tracciato una linea pressoché piatta tra i 1460 ed i 1465 USD/ozt. La ridotta escursione che ha prodotto l'Oro, non ha condizionato l'evoluzione degli altri metalli con l'Argento in crescita dello 0,7%, il Platino in aumento dell'1,3% ed il Palladio, a conferma del suo ottimo momento, ritoccare in positivo il prezzo USD/ozt del 4,3%.

La prima settimana di Dicembre non si presenterà così vivace come l'ultima di Novembre. L'Argento troverà un mercato fatto più di lettera che di denaro ed il prezzo di 17 USD/ozt rappresenterà il limite massimo.

Il Platino ed il Palladio manterranno gli attuali riferimenti, ma saranno da escludere, se non in brevi momenti, riposizionamenti a prezzi più alti.

L'Oro merita una riflessione particolare sull'attuale collocazione del suo valore di mercato. Il prezzo USD/ozt è, senza ombra di dubbio, basso e quindi molto appetibile per investimenti di tipo long, ma gli operatori non stanno valutando queste quotazioni così appetibili per le aperture di nuove posizioni. L'ottimo incremento di prezzo avvenuto tra la terza settimana di Ottobre e la prima di Novembre deve aver prodotto molte aspettative tra coloro che hanno investito "fisico" e che in breve tempo sono state disattese, una valida motivazione per cui il denaro viene ora usato con molta parsimonia sull'Oro.

## Oro 30 gg - Euro/grammo



### STRATEGIA D'ACQUISTO - ultimi 30 gg.

### PREVISIONE

PREZZO MEDIO €gr. 42,73

VARIAZIONI €gr.

PREZZO METALWEEK €gr. 42,58

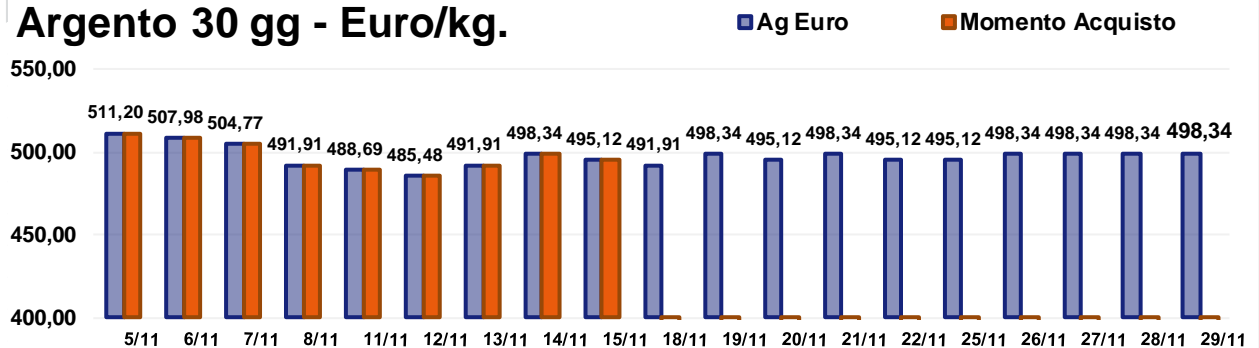
-0,15 -0,28

VARIAZIONE PERIODO -0,65%

■ Saving  
■ Periodo

**SAVING -0,35%**

## Argento 30 gg - Euro/kg.



### STRATEGIA D'ACQUISTO - ultimi 30 gg.

### PREVISIONE

PREZZO MEDIO €kg 496,98

VARIAZIONI €kg

PREZZO METALWEEK €kg 497,27

■ Saving  
■ Periodo

VARIAZIONE PERIODO -2,52%

0,29 -12,86

**NO SAVING 0,06%**





## LEGHE PER USI MEDICALI variazioni dei prezzi in Euro/kg.

dal 25/11/2019 al 29/11/2019

Titanio – grado 2,3,4,5	+	0,17
ELI F136	+	0,14
ELI F1295	+	0,16
Acciaio Inox Medicale	–	0,01
TZM	–	0,01
Nilvar	–	0,30
<b>CrCo</b>		
CoCrMo	–	1,51
CoCrWNi	–	1,23
CoNiCrMo	–	1,17
CoNiCrMoWFe	–	1,21

Elaborazione dati: Metal Index - Sportello Metalli

Disclaimer: Le quotazioni indicate sono da riferirsi a gruppi merceologici; fare riferimento al servizio Metal Index per specifiche categorie di prodotti.

Il listino di riferimento delle leghe per usi medicali torna ad essere diviso in due.

Il segno più ora contraddistingue le leghe a base di Titanio, con il metallo in fase positiva da quasi tre settimane, questo anche grazie alla debolezza dell'Euro nei confronti del Dollaro USD. La progressione netta del Titanio in Dollari USD/kg è stata, nell'ultima ottava, del 2,3%, mentre nel valore espresso in Euro/kg la variazione è stata del più 2,6%.

Il Molibdeno ha subito una sensibile riduzione del suo riferimento USD di mercato, su base settimanale il calo è stato del 4,8%, valore che in ogni caso

resta sempre positivo del 5,1% rispetto al minimo dell'anno in corso.

Il Cobalto ha fatto registrare la sua ennesima settimana con valori in discesa e negli ultimi otto giorni la correzione negativa del rilevamento USD è stata del 6,6%, accumulando così una diminuzione totale dell'11,2% dal 16 Ottobre 2019, giorno nel quale il Cobalto toccò il massimo relativo del quarto trimestre.

Gli ultimi dati riferiti ai movimenti di mercato su Cobalto e Molibdeno fanno intravedere dei timidi segnali di un'inversione di tendenza che non sarà, a questo punto, molto lontana.

## ROTTAMI NON FERROSI variazioni dei prezzi in Euro/ton. (Min. - Max.)

dal 25/11/2019 al 29/11/2019

Rame 1^ cat		0	
Rame 2^ cat		0	
Rame 3^ cat		0	
Rame tornitura		0	
Alluminio rottame	0	+	10
Alluminio tornitura	0	+	10
Alluminio Secondario rottame	0	+	10
Alluminio Secondario tornitura	0	+	10
Ottone rottame		0	
Ottone tornitura		0	
Bronzo rottame		0	
Bronzo tornitura		0	
Piombo rottame	0	-	10
Zama rottame	0	-	10
Zama tornitura	0	-	10
Zinco rottame	- 20	-	30

Elaborazione dati: Metal Index - Sportello Metalli

Disclaimer: Le quotazioni indicate sono da riferirsi a gruppi merceologici; fare riferimento al servizio Metal Index per specifiche categorie di prodotti.

L'anno ormai volge al termine e con l'inizio del mese di Dicembre possiamo dire che tutto quello che si vedrà nello sviluppo dei mercati dei rottami, sarà oggetto di discussioni e congetture che potranno avere seguito, in termini reali, solo a partire da metà Gennaio. La situazione risulta essere fluida nella definizione dei prezzi dei rottami, con la discriminante delle reali quantità disponibili sul mercato.

L'obiettivo dei commercianti, più che dei raccoglitori di rottami è quello di portare a rendita positiva le immense

giacenze accatastate nel corso degli ultimi mesi, in attesa di prezzi più congrui rispetto a quelli definiti nel momento degli acquisti.

Il fenomeno dell'accumulo di rottami sta interessando i commercianti che operano nel settore dei ferrosi; nelle ultime settimane, visti gli adeguamenti positivi dei listini operati dai mandatari su indicazioni delle acciaierie, sta dando loro ragione. Il dopo festività sarà il vero momento della verità.

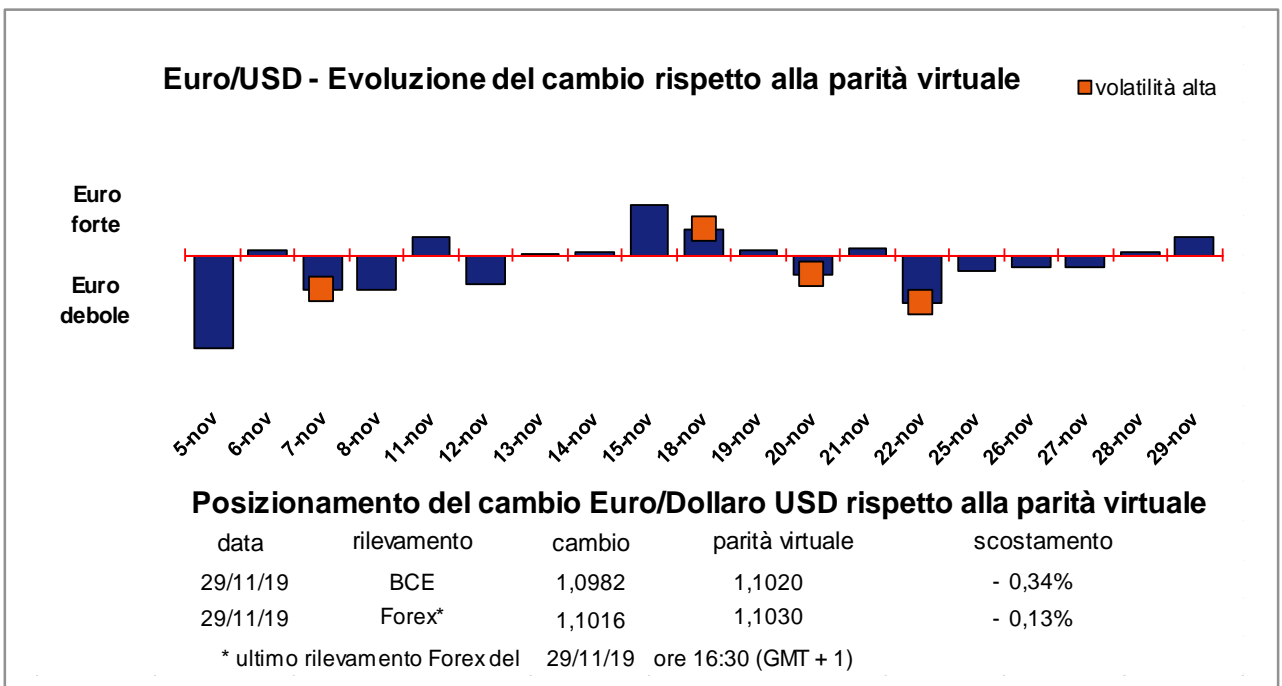
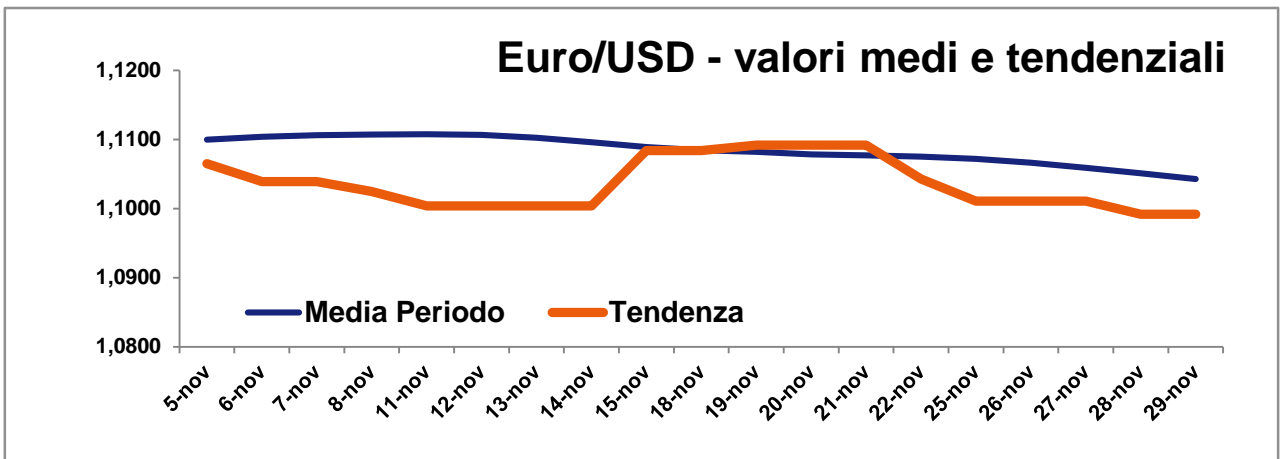
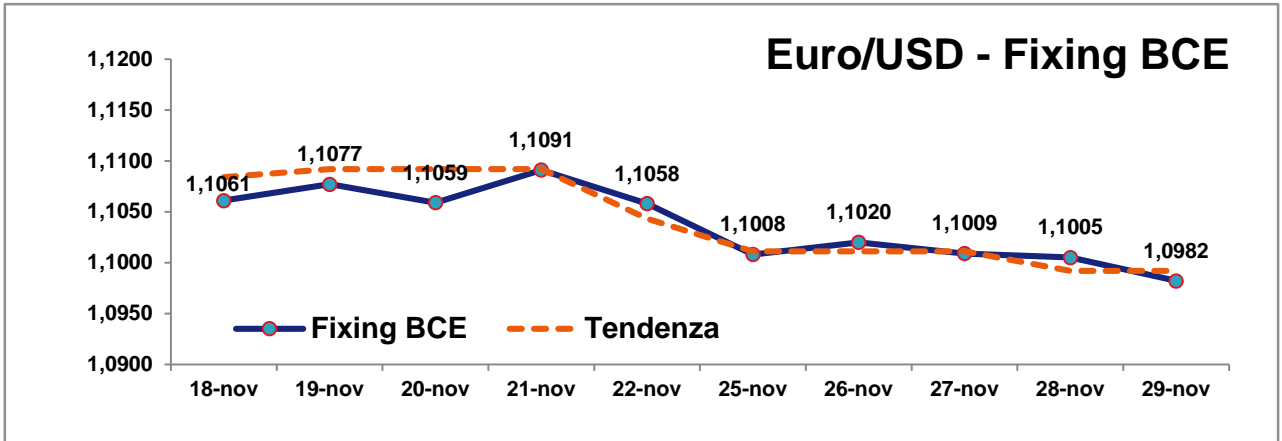
## ROTTAMI ACCIAIO AL CARBONIO - GHISA - ACCIAIO INOSSIDABILE variazioni dei prezzi in Euro/ton. (Min. - Max.)

dal 25/11/2019 al 29/11/2019

<b>Ferrosi</b>			
Lamierino			0
Demolizione Industriale			0
Tornitura automatica			0
Ghisa			0
Tornitura ghisa fresca			0
<b>Inox</b>			
Austenitici rottame	-	80	- 100
Austenitici tornitura	-	80	- 110
Martensitici rottame			0
Martensitici tornitura			0
Ferritici rottame			0
Ferritici tornitura			0

Elaborazione dati: Metal Index - Sportello Metalli

Disclaimer: Le quotazioni indicate sono da riferirsi a gruppi merceologici; fare riferimento al servizio Metal Index per specifiche categorie di prodotti.





## INDICATORI MACROECONOMICI DI SETTORE

### Variazioni periodiche

Aggiornamento del 29/11/2019

Indici	LMEX	SP & GSCI	Dow Jones ind.metals	STOXX 600	Baltic Dry
Valori del 29/11/2019	2749	1184,22	105,82	443	1528
Variazione % rispetto alla settimana precedente	- 0,290 %	- 0,186 %	- 0,414 %	+ 0,226 %	+ 19,003 %
Variazione % rispetto al 1/1/2019	- 1,856 %	- 0,311 %	+ 2,858 %	+ 11,869 %	+ 20,220 %
Variazione % rispetto ai 12 mesi precedenti	- 5,533 %	- 4,464 %	- 1,204 %	+ 12,723 %	+ 24,127 %

Elaborazione dati: Sportello Metalli

### Natura degli Indici

- LMEX** London Metal Exchange Index – Indice ufficiale LME che calcola le variazioni di tutti i metalli quotati alla Borsa di Londra.
- SP & GSCI** Standard & Poors Goldman Sachs Commodity Index – Indice dei metalli industriali quotati al CME di Chicago (USA).
- Dow Jones Ind. metals** Dow Jones industrial metals – Indice dedicato al mercato dei futures dei metalli industriali.
- STOXX 600** Europe 600 Basic Resources – Indice di borsa legato alle quotazioni delle azioni di società minerarie e metallurgiche europee.
- Baltic Dry** Indice di riferimento per il mercato dei noli marittimi. Indice specifico per navi cargo «bulk+dry» (alla rinfusa e non liquide).

# Partner



Testi ed elaborazioni a cura di **Marco Barbero**  
barbero.consul@ui.torino.it – sportello.metalli@ui.torino.it  
mob. 333 1507534

Seguici su

