

MetalWeek



CONFINDUSTRIA
Piemonte

Anno VIII • numero 44 • 25 Novembre 2019

Sommario

In questo numero

Industriali LME e leghe

Il listino mette in evidenza Rame e Nichel

Acciai

Le incognite di un mercato deludente

Preziosi

L'Oro e l'Argento riscoprono il segno più

Medicale

Il Molibdeno arresta la discesa, il Cobalto la continua

Rottami

I prezzi stabili fanno riflettere

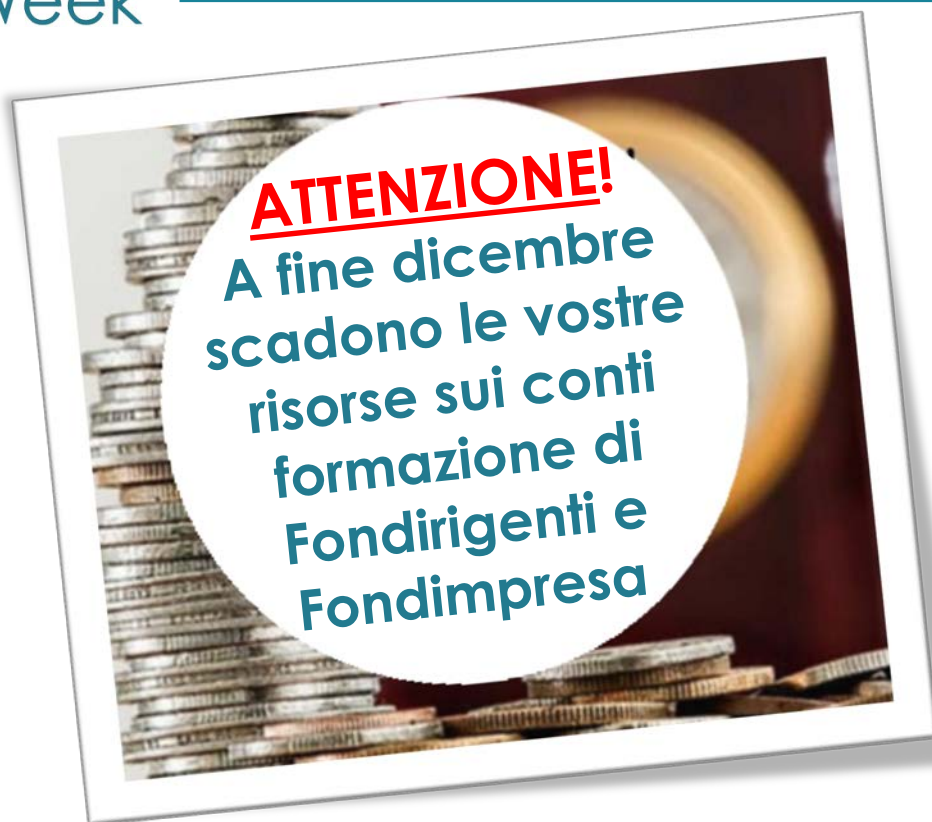
Cambio valutario

La progressione del Dollaro rimette sotto parità l'Euro

Indicatori macroeconomici

I noli ritornano a scendere, un segnale preoccupante





una destinazione last minute per le vostre risorse!

**STRATEGIE
 ACQUISTO
 METALLI**

DALLE MATERIE PRIME
 AI LORO COMPONENTI



In collaborazione con

**SPORTELLO
 METALLI**



info@skillab.it

sportello.metalli@ui.torino.it

Industriali LME e leghe

METALLI LME - LEGHE

variazioni dei prezzi in Euro/ton. se non diversamente indicato

dal 18/11/2019 al 22/11/2019

Rame	+	30
Alluminio	+	5
Zinco	-	85
Nichel	-	435
Piombo	-	40
Stagno	+	245
Cobalto €/kg.	-	0,65
Molibdeno €/kg.	+	2,51
Alluminio Secondario	+	5
Ottone	-	20
Bronzo	+	40
Zama	-	80

Elaborazione dati: Metal Index - Sportello Metalli

Disclaimer: Le quotazioni indicate sono da riferirsi a gruppi merceologici; fare riferimento al servizio Metal Index per specifiche categorie di prodotti.

Il listino che si è delineato alla Borsa LME sul finire della scorsa settimana lascia molti dubbi interpretativi su come si evolverà in questa.

I metalli, tutti, sono sotto la lente di ingrandimento, ma due, il Rame ed il Nichel, meritano di essere seguiti con particolare attenzione. La ragione per la quale occorre dedicare maggiori riguardi a questi due metalli viene dal fatto che ultimamente hanno fornito al mercato segnali contrastanti negli andamenti delle loro quotazioni.

Il Rame, da almeno un mese, alterna ottave ribassiste con altre rialziste e quando i valori salgono si verifica che il denaro manca all'improvviso, in modo particolare quando il "metallo rosso" tocca soglie importanti, ne sono di esempio i rapidi arretramenti di prezzo dopo aver toccato i 6000 USD 3

mesi.

La realtà è al momento ben diversa, con il Rame popolare il grafico tra i 5800 e i 5900 USD; la sensazione è che questo range non sarà abbandonato anche nel corso dell'ottava.

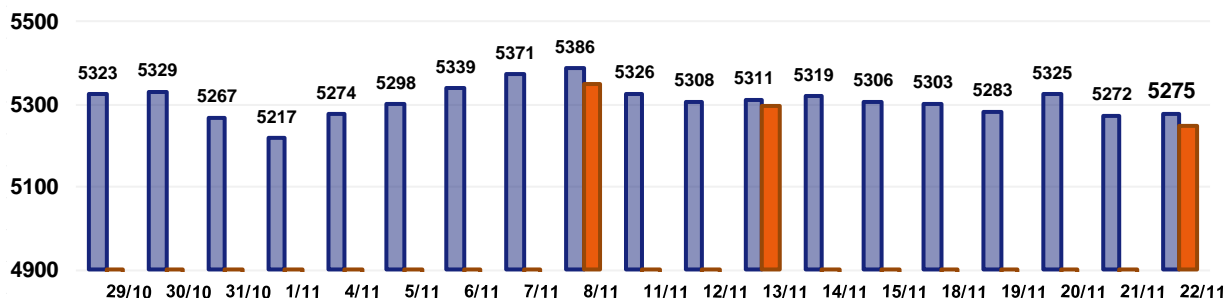
Il Nichel è il vero oggetto misterioso del listino LME, negli ultimi tre mesi il prezzo del metallo ha subito, prima in più e poi in meno, variazioni significative; la quotazione è ai minimi del periodo ed è nuovamente pronto per tracciare in territorio positivo.

Lo Zinco sarà tra tutti i metalli del listino quello che mostrerà, con maggiore evidenza, segnali di debolezza.

Gli altri "industriali", escluso lo Stagno che sarà in lieve aumento, non si muoveranno di molto dai livelli di prezzo raggiunti nelle ultime sedute LME della scorsa settimana.

Industriali LME e leghe

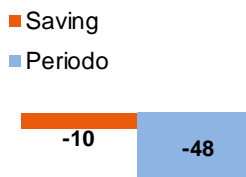
Rame LME 30 gg - Euro/ton.



STRATEGIA D'ACQUISTO - ultimi 30 gg.

PREZZO MEDIO €/ton.	5306,9
PREZZO METALWEEK €/ton.	5296,6
VARIAZIONE PERIODO	-0,90%
SAVING	-0,19%

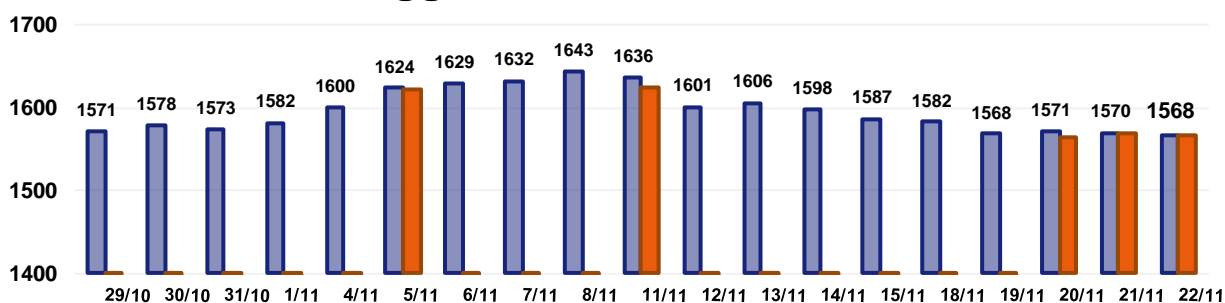
VARIAZIONI €/ton



PREVISIONE



Alluminio LME 30 gg - Euro/ton.



STRATEGIA D'ACQUISTO - ultimi 30 gg.

PREZZO MEDIO €/ton.	1595,7
PREZZO METALWEEK €/ton.	1588,8
VARIAZIONE PERIODO	-0,24%
SAVING	-0,43%

VARIAZIONI €/ton

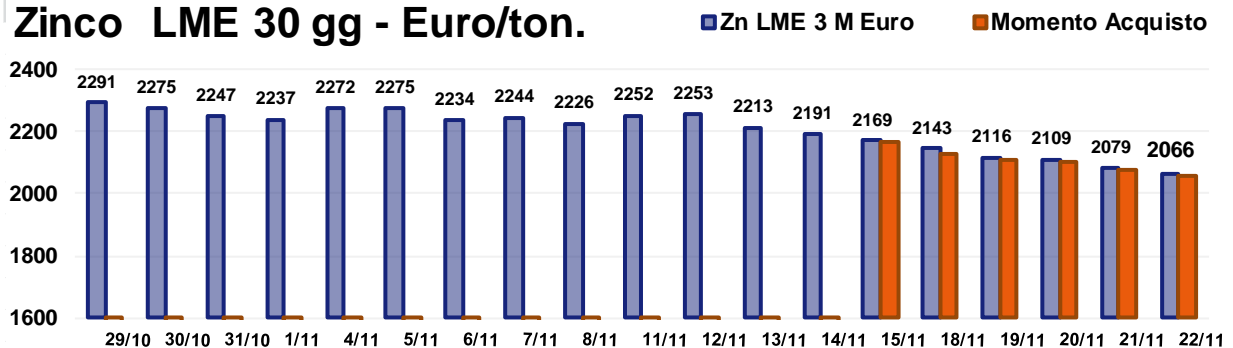


PREVISIONE



Industriali LME e leghe

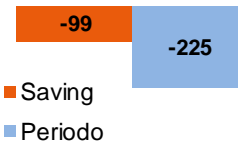
Zinco LME 30 gg - Euro/ton.



STRATEGIA D'ACQUISTO - ultimi 30 gg.

PREZZO MEDIO €/ton.	2204,9
PREZZO METALWEEK €/ton.	2105,8
VARIAZIONE PERIODO	-9,84%
SAVING	-4,49%

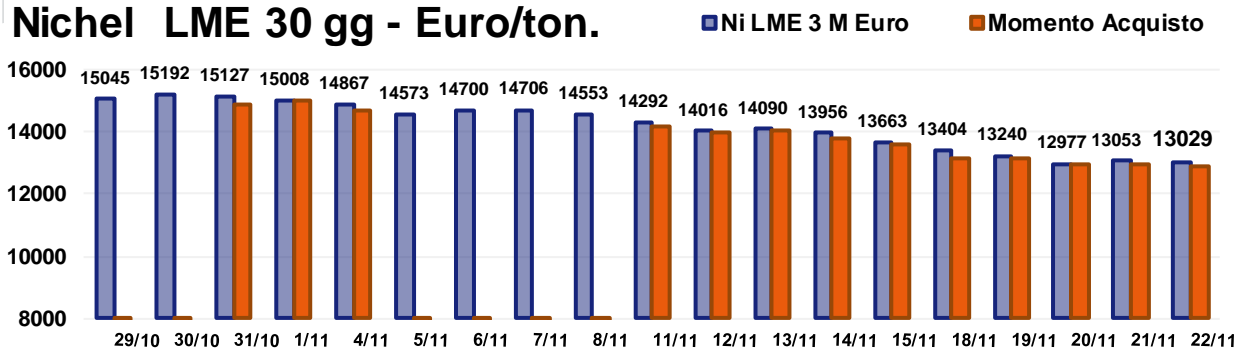
VARIAZIONI €/ton



PREVISIONE



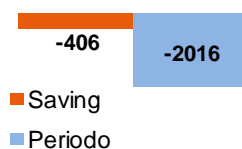
Nichel LME 30 gg - Euro/ton.



STRATEGIA D'ACQUISTO - ultimi 30 gg.

PREZZO MEDIO €/ton.	14183,6
PREZZO METALWEEK €/ton.	13777,5
VARIAZIONE PERIODO	-13,40%
SAVING	-2,86%

VARIAZIONI €/ton

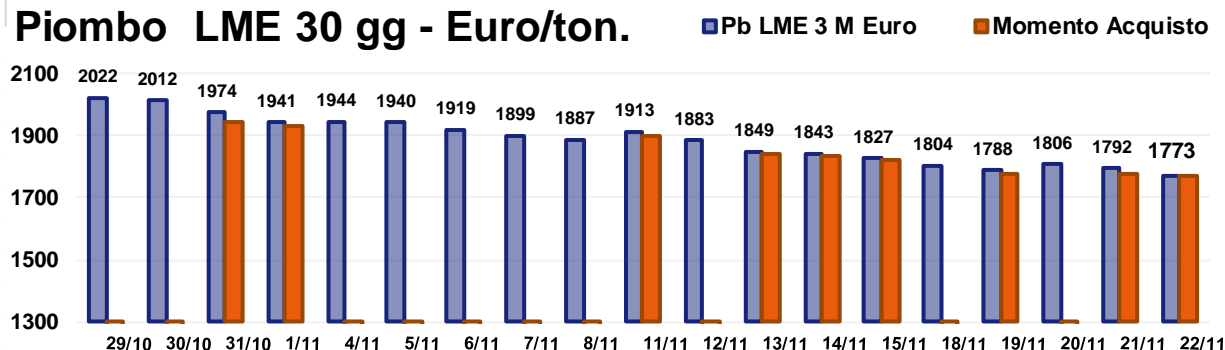


PREVISIONE



Industriali LME e leghe

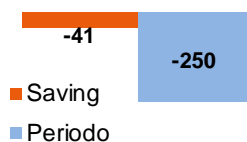
Piombo LME 30 gg - Euro/ton.



STRATEGIA D'ACQUISTO - ultimi 30 gg.

PREZZO MEDIO €/ton.	1885,1
PREZZO METALWEEK €/ton.	1844,3
VARIAZIONE PERIODO	-12,34%
SAVING	-2,16%

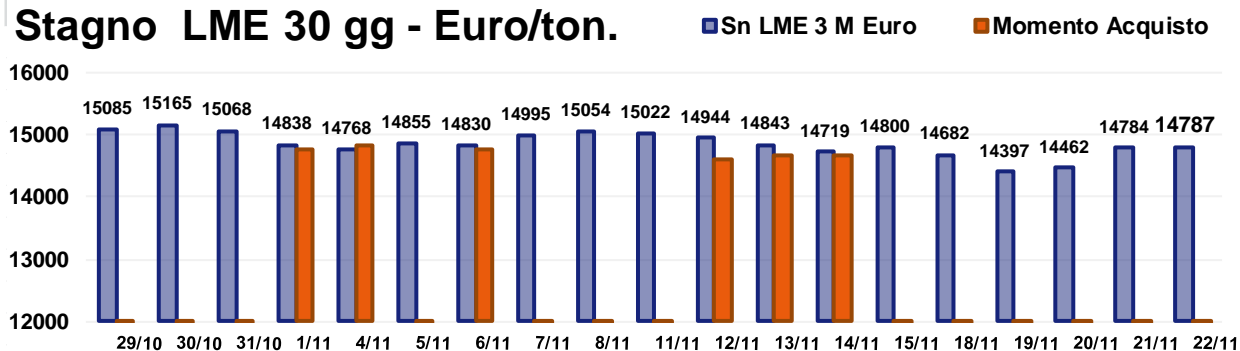
VARIAZIONI €/ton



PREVISIONE



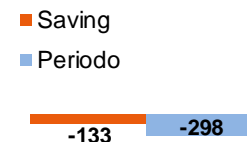
Stagno LME 30 gg - Euro/ton.



STRATEGIA D'ACQUISTO - ultimi 30 gg.

PREZZO MEDIO €/ton.	14847,3
PREZZO METALWEEK €/ton.	14714,4
VARIAZIONE PERIODO	-1,98%
SAVING	-0,90%

VARIAZIONI €/ton

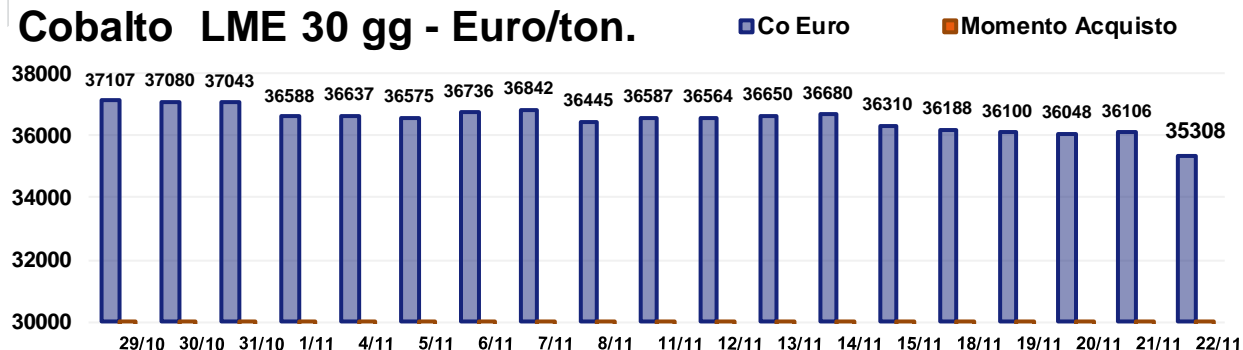


PREVISIONE



Industriali LME e leghe

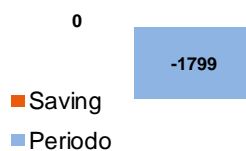
Cobalto LME 30 gg - Euro/ton.



STRATEGIA D'ACQUISTO - ultimi 30 gg.

PREZZO MEDIO €/ton.	36504,8
PREZZO METALWEEK €/ton.	36504,8
VARIAZIONE PERIODO	-4,85%

VARIAZIONI €/ton

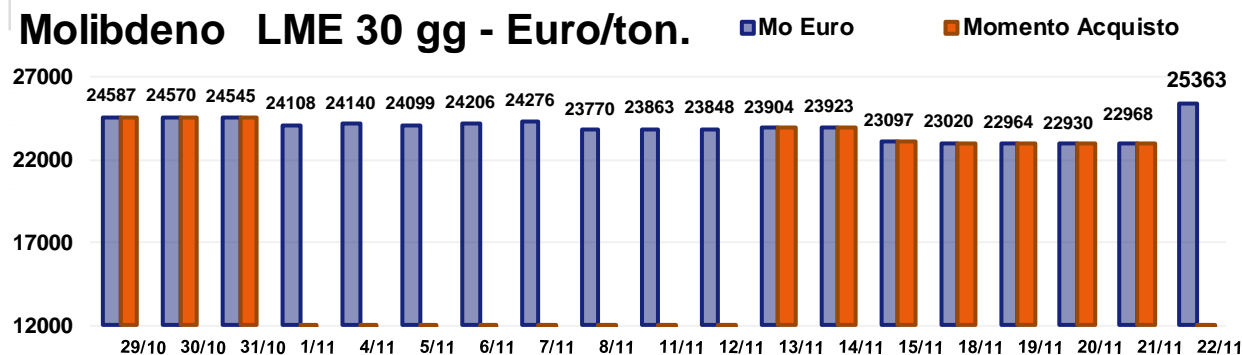


NO SAVING 0,00%

PREVISIONE



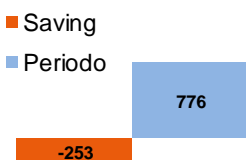
Molibdeno LME 30 gg - Euro/ton.



STRATEGIA D'ACQUISTO - ultimi 30 gg.

PREZZO MEDIO €/ton.	23904,2
PREZZO METALWEEK €/ton.	23650,8
VARIAZIONE PERIODO	3,15%

VARIAZIONI €/ton



SAVING -1,06%

PREVISIONE



FERRO e DERIVATI - ACCIAI - INOSSIDABILI - GHISA variazioni dei prezzi in Euro/ton. se non diversamente indicato

dal 18/11/2019 al 22/11/2019

Minerale di Ferro – CME USD/ton	+	1
DRI Pronto Forno	+	5
Ferro-Cromo	–	35
Ferro-Manganese	–	25
Acciai al Carbonio	+	5
Acciai Austenitici	–	20
Acciai Ferritici	+	5
Acciai Martensitici	–	5
Acciai Duplex	+	30
Ghisa	+	5

Elaborazione dati: Metal Index - Sportello Metalli

Disclaimer: Le quotazioni indicate sono da riferirsi a gruppi merceologici; fare riferimento al servizio Metal Index per specifiche categorie di prodotti.

La situazione dei prezzi degli acciai al carbonio non sta cambiando e sul finire dell'anno difficilmente potrà subire una svolta.

La partita di giro delle giacenze di magazzino da inserire nei bilanci di fine anno e che costituiscono base imponibile, non agevola di sicuro lo sblocco della situazione di mercato. Il 2019 sarà sicuramente un anno da dimenticare per tutti.

Le acciaierie che pensavano di controllare in modo arbitrario il mercato creando un'aspettativa di offerta inferiore alla domanda e ciò non è avvenuto.

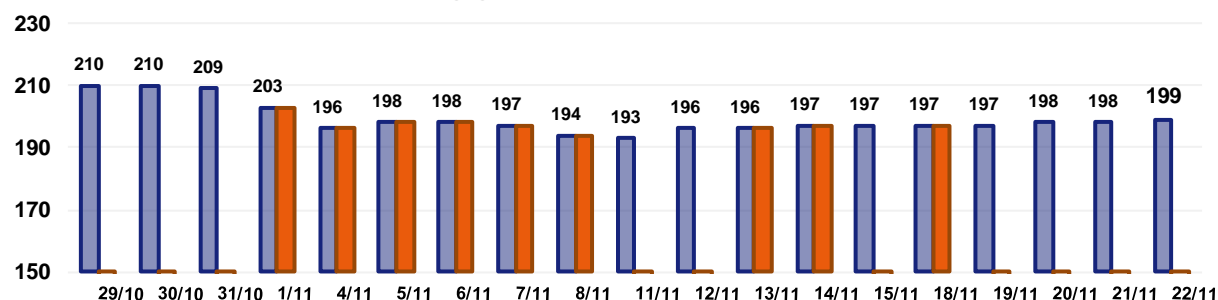
I centri di servizio taglio e rifilatura, che, sulla base di quanto appena detto sulle acciaierie, hanno in via preventiva provveduto ad ordinare coils al di sopra delle loro capacità produttive e finanziarie, per poi non fare altro che generare invenduto.

Gli utilizzatori che si sono visti ridurre drasticamente gli ordini, in particolar modo dalla committenza del settore auto.

Una considerazione sui prezzi degli acciai inossidabili austenitici e sulla gestione della variabile Nichel nella definizione degli extra-lega.

L'adeguamento dell'aumento extra a causa del Nichel è stato brusco ed immediato sui listini di Ottobre, con un trasferimento diretto della variazione in rapporto al peso percentuale di questo metallo presente nelle leghe. L'aspettativa ora sarà, per coloro che utilizzano gli austenitici, avere come storno la componente Nichel, che in valore è sensibilmente diminuita, adeguandola al prezzo extra-lega con la stessa velocità che era stata aggiunta dagli "acciaieri" due mesi or sono.

DRI Pronto Forno 30 gg - Euro/ton.



STRATEGIA D'ACQUISTO - ultimi 30 gg.

PREVISIONE

PREZZO MEDIO €/ton. 199,1

VARIAZIONI €/ton

PREZZO METALWEEK €/ton. 197,3

-1,8

-11,0

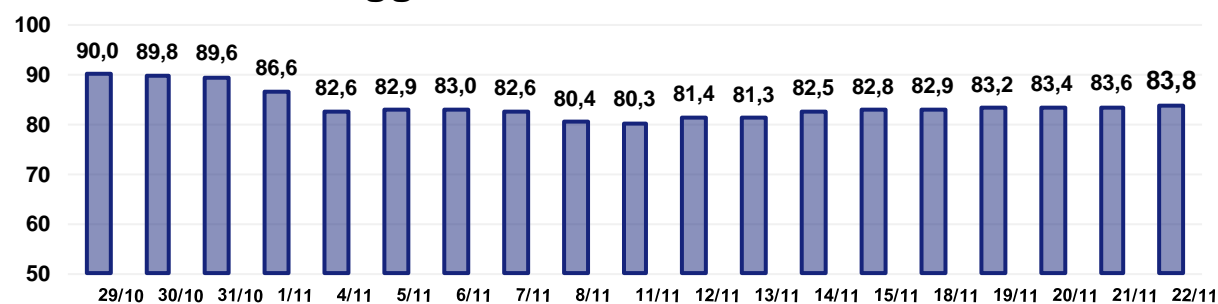
VARIAZIONE PERIODO -5,24%

■ Saving

■ Periodo

SAVING -0,90%

Iron Ore CME 30 gg - USD/ton.



PREZZO MEDIO USD/ton. 83,80

VARIAZIONE PERIODO -6,93%

METALLI PREZIOSI

variazioni dei prezzi in Euro/grammo se non diversamente indicato

dal 18/11/2019 al 22/11/2019

Oro 24k	–	0,140
Argento Euro/kg.	+	1,300
Platino	+	0,064
Palladio	+	1,145
Oro 18k	–	0,105
Au 26,2 Ag 1,8 Ni	–	0,100
Au 27 Ag 3 Ni	–	0,098
Au 25 Ag 6 Pt	–	0,092
Au 25 Ag	–	0,105
Au 50 Ag	–	0,069
Au 5 Ag 9 Pt 15 Cu	–	0,094
Au 10 Cu	–	0,126
Au 14,5 Cu 8,5 Pt 4,5 Ag 1 Zn	–	0,095

Elaborazione dati: Metal Index - Sportello Metalli

Disclaimer: Le quotazioni indicate sono da riferirsi a gruppi merceologici; fare riferimento al servizio Metal Index per specifiche categorie di prodotti.

La situazione di mercato si mantiene fluida. L'Oro e l'Argento hanno chiuso una ottava tutt'altro che deludente, con la sola parentesi negativa nel pomeriggio di Venerdì. I due metalli guida, tra Lunedì 18 e Giovedì 21, hanno fatto registrare sensibili aumenti nei rispettivi riferimenti USD/ozt.

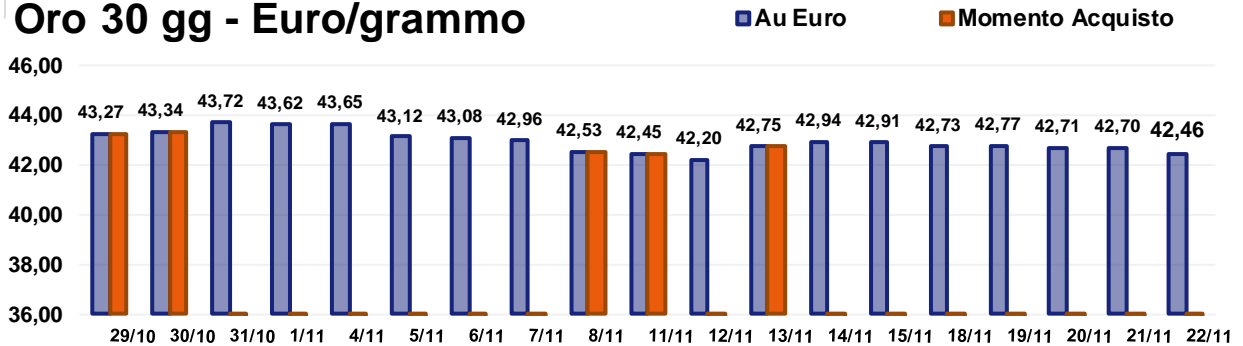
L'Oro è cresciuto dello 0,5%, mentre l'Argento ha corretto al rialzo il proprio valore dell'1,2%; la contrazione di Venerdì è costata lo 0,4% all'Oro e l'1,1% all'Argento. La partenza settimanale si baserà quindi su due trend discontinui, dove l'Oro non avrà difficoltà a convincere gli investitori che il suo prezzo attuale resta di grande "appeal". Il tono che manterrà l'Argento sarà anch'esso di tipo rialzista, sebbene la tipologia più

industriale del metallo non potrà escludere momentanee tensioni di mercato tra domanda e offerta.

Il Palladio non subirà grandi variazioni e se ci saranno, non potranno che essere rialziste, anche in ragione del fatto che la settimana che si è messo alle spalle è stata molto positiva con un progresso USD/ozt del 2%.

Il Platino ha dato segnali più che confortanti con un incremento Dollari per oncia su base ottava che ha toccato il 3,2%, per poi chiudere la settimana con prezzo invariato rispetto a Lunedì 18 Novembre. L'importante progressione della quotazione del Platino non è stata dettata da un carattere di occasionalità ed il metallo è pronto a ritracciare, con un profilo rialzista.

Oro 30 gg - Euro/grammo



STRATEGIA D'ACQUISTO - ultimi 30 gg.

PREVISIONE

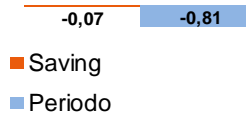
PREZZO MEDIO €gr. 42,94

VARIAZIONI €gr.

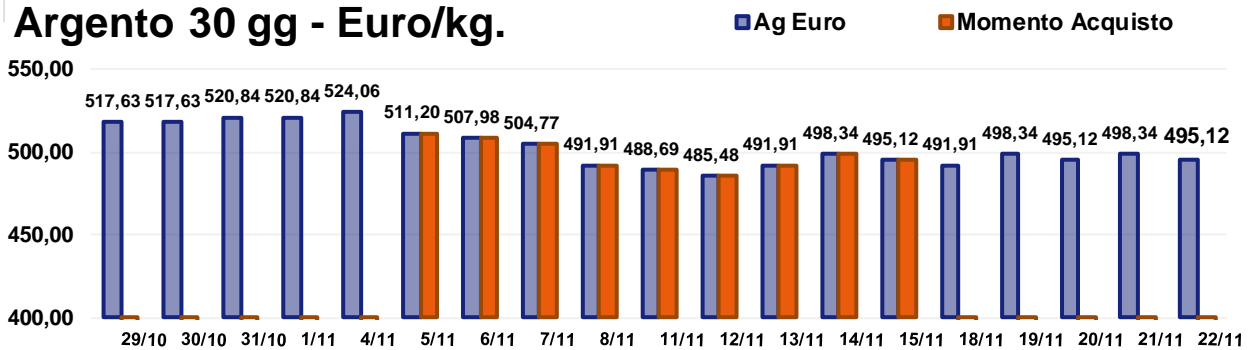
PREZZO METALWEEK €gr. 42,87

VARIAZIONE PERIODO -1,87%

SAVING -0,16%



Argento 30 gg - Euro/kg.



STRATEGIA D'ACQUISTO - ultimi 30 gg.

PREVISIONE

PREZZO MEDIO €kg 502,91

VARIAZIONI €kg

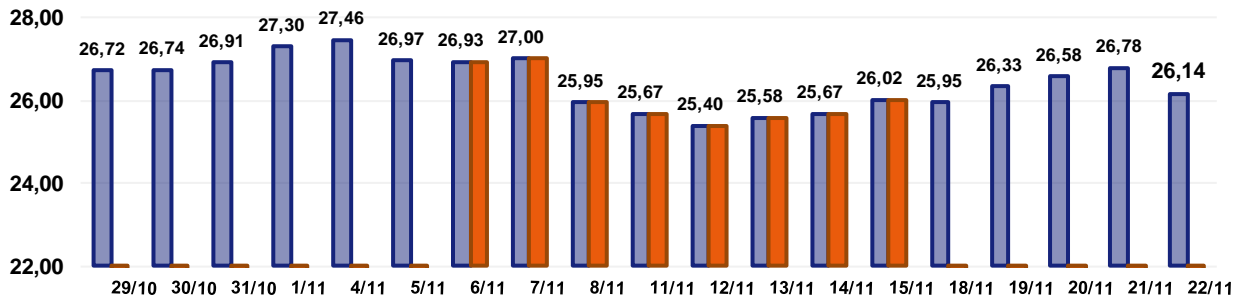
PREZZO METALWEEK €kg 497,27

VARIAZIONE PERIODO -4,35%

SAVING -1,12%



Platino 30 gg - Euro/grammo



STRATEGIA D'ACQUISTO - ultimi 30 gg.

PREZZO MEDIO €gr.	26,43
PREZZO METALWEEK €gr.	26,03
VARIAZIONE PERIODO	-2,17%
SAVING	-1,51%

PREVISIONE

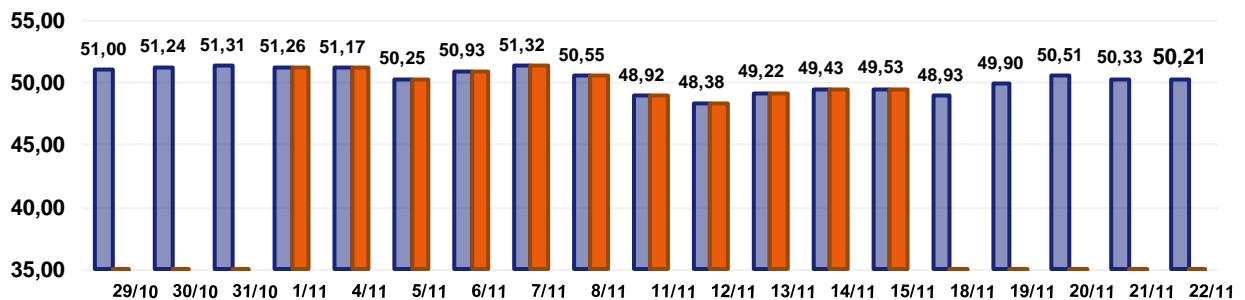
VARIAZIONI €gr.

■ Saving
■ Periodo

-0,40 -0,58



Palladio 30 gg - Euro/grammo



STRATEGIA D'ACQUISTO - ultimi 30 gg.

PREZZO MEDIO €gr.	50,23
PREZZO METALWEEK €gr.	50,09
VARIAZIONE PERIODO	-1,55%
SAVING	-0,28%

PREVISIONE

VARIAZIONI €gr.

■ Saving
■ Periodo

-0,14 -0,79



LEGHE PER USI MEDICALI variazioni dei prezzi in Euro/kg.

dal 18/11/2019 al 22/11/2019

Titanio – grado 2,3,4,5	+	0,01
ELI F136	+	0,04
ELI F1295	+	0,03
Acciaio Inox Medicale	–	0,01
TZM	+	0,02
Nilvar	–	0,16
CrCo		
CoCrMo	–	0,26
CoCrWNi	–	0,37
CoNiCrMo	–	0,13
CoNiCrMoWFe	–	0,29

Elaborazione dati: Metal Index - Sportello Metalli

Disclaimer: Le quotazioni indicate sono da riferirsi a gruppi merceologici; fare riferimento al servizio Metal Index per specifiche categorie di prodotti.

La notizia della settimana è quella del forte aumento del Molibdeno.

Il metallo non riportava il segno più di variazione dalla settimana 31/2019, ovvero la prima del mese di Agosto. La diminuzione prodotta dal valore del Molibdeno nell'intervallo tra i mesi di Agosto e Novembre è stata del 26,5% in contrapposizione con la variazione avuta nel corso dell'ultima ottava che è stata del +9,7%; i riferimenti sono stati elaborati sulle quotazioni espresse in USD/kg.

Il resto del listino continua a zoppicare, con il Cobalto ancora in diminuzione, negli ultimi otto giorni ha perso un

ulteriore 2% ed il Nichel in calo costante anche se gli elementi per una nuova fase di crescita ci sono tutti.

Il cambio Euro/Dollaro continua a giocare un ruolo importante nella definizione dei prezzi, con la valuta statunitense che si è resa più forte rispetto a quella europea.

Le ultime considerazioni settimanali sono dedicate alle ferro-leghe, che si sono mantenute stabili rispetto alla settimana precedente, con l'unica eccezione del Ferro-Vanadio, in salita del 2,5% nel riferimento USD per libbra.

ROTTAMI NON FERROSI variazioni dei prezzi in Euro/ton. (Min. – Max.)

dal 18/11/2019 al 22/11/2019

Rame 1^ cat		0	
Rame 2^ cat		0	
Rame 3^ cat		0	
Rame tornitura		0	
Alluminio rottame		0	
Alluminio tornitura		0	
Alluminio Secondario rottame		0	
Alluminio Secondario tornitura		0	
Ottone rottame	0	–	10
Ottone tornitura	0	–	20
Bronzo rottame	0	+	20
Bronzo tornitura	0	+	20
Piombo rottame	– 40	–	60
Zama rottame	– 60	–	80
Zama tornitura	– 60	–	80
Zinco rottame	– 90	–	110

Elaborazione dati: Metal Index - Sportello Metalli

Disclaimer: Le quotazioni indicate sono da riferirsi a gruppi merceologici; fare riferimento al servizio Metal Index per specifiche categorie di prodotti.

La stabilità dei prezzi dei rottami è di sicuro quello che rappresenta il vero "mondo ideale" per commercianti e raccoglitori.

L'anno che sta volgendo al termine non è stato semplice per chi opera nel settore dell'acquisto dei rottami non ferrosi, con pesantissime variazioni di segno meno riportate dai principali metalli; nella media prezzi su base 12 mesi, Rame e Alluminio sono stati rispettivamente sotto del 3 e del 4%. Gli ultimi mesi sono stati difficili anche per chi lavora nel settore dei rottami ferrosi, ma il saldo su base media anno, sorprendentemente, rileva un

valore positivo di circa il 10%.

La lunga premessa porta ad una veloce considerazione su come negli ultimi tempi viene approcciato il mercato da parte di molti, non tutti, commercianti di rottami.

Gli accumuli di tipo speculativo e le valorizzazioni ad essi collegati, alla lunga, non premiano ed in moltissimi casi vanno a scapito dei prezzi stessi dei rottami, che non seguono il reale andamento dei listini delle Borse di riferimento come il LME ed il CME, senza così sfruttare i buoni momenti di vendita che i mercati propiziavano.

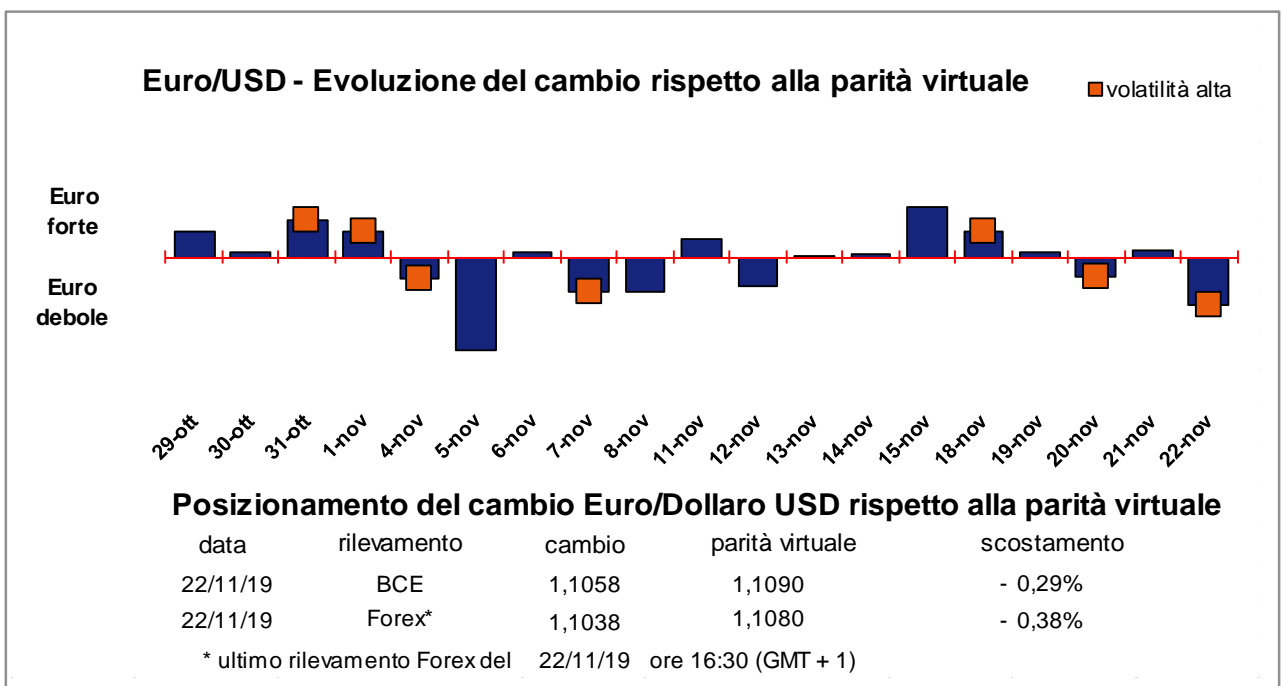
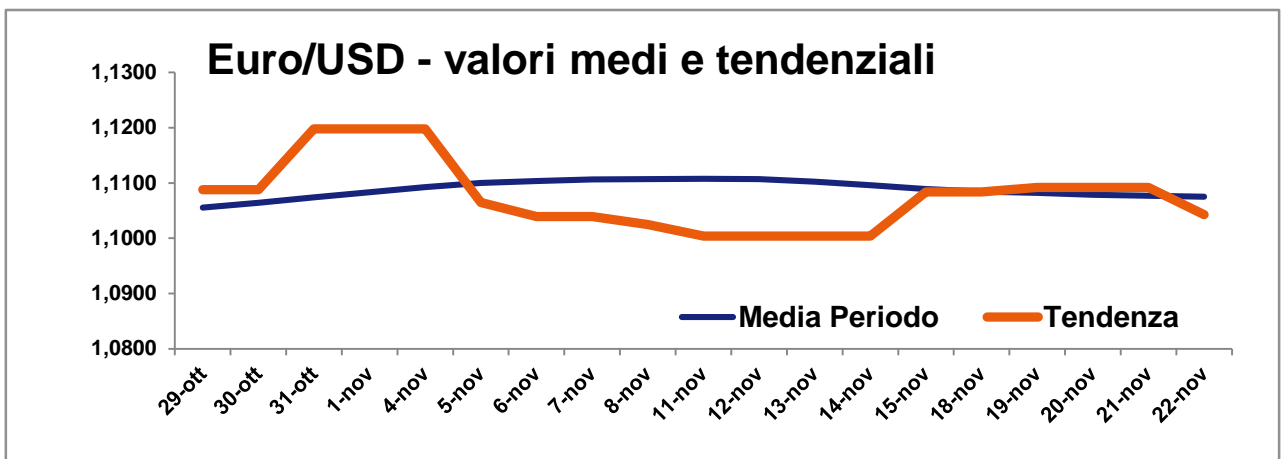
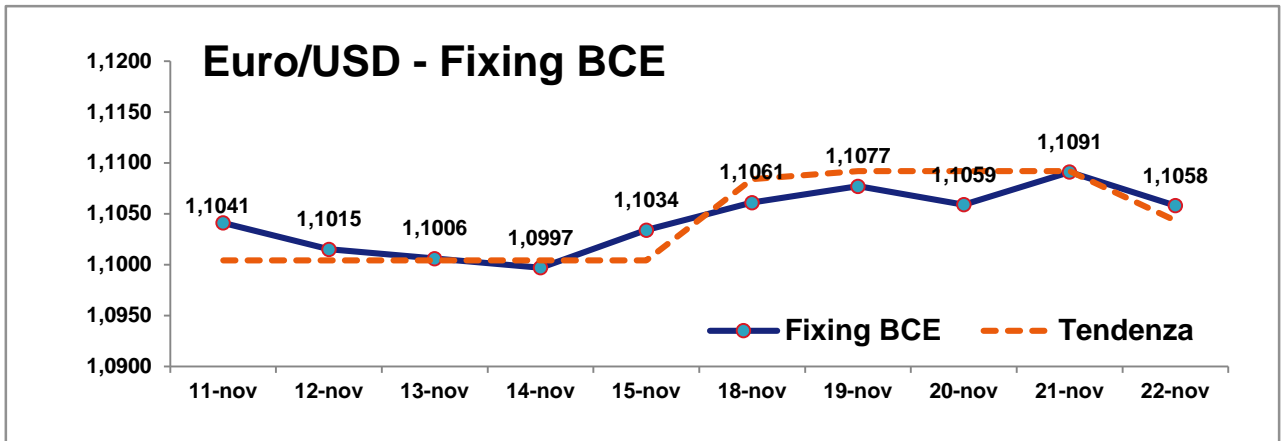
ROTTAMI ACCIAIO AL CARBONIO - GHISA - ACCIAIO INOSSIDABILE variazioni dei prezzi in Euro/ton. (Min. - Max.)

dal 18/11/2019 al 22/11/2019

Ferrosi		
Lamierino		0
Demolizione Industriale		0
Tornitura automatica		0
Ghisa		0
Tornitura ghisa fresca		0
Inox		
Austenitici rottame	0	+ 20
Austenitici tornitura	0	+ 20
Martensitici rottame		0
Martensitici tornitura		0
Ferritici rottame		0
Ferritici tornitura		0

Elaborazione dati: Metal Index - Sportello Metalli

Disclaimer: Le quotazioni indicate sono da riferirsi a gruppi merceologici; fare riferimento al servizio Metal Index per specifiche categorie di prodotti.



INDICATORI MACROECONOMICI DI SETTORE Variazioni periodiche

Aggiornamento del 22/11/2019

Indici	LMEX	SP & GSCI	Dow Jones ind.metals	STOXX 600	Baltic Dry
Valori del 22/11/2019	2757	1186,55	106,26	442	1284
Variazione % rispetto alla settimana precedente	- 0,613 %	- 0,489 %	- 0,729 %	- 0,226 %	- 5,380 %
Variazione % rispetto al 1/1/2019	- 1,571 %	- 0,115 %	+ 3,285 %	+ 11,616 %	+ 1,023 %
Variazione % rispetto ai 12 mesi precedenti	- 4,997 %	- 3,786 %	- 0,253 %	+ 10,777 %	+ 17,475 %

Elaborazione dati: Sportello Metalli

Natura degli Indici

- LMEX** London Metal Exchange Index – Indice ufficiale LME che calcola le variazioni di tutti i metalli quotati alla Borsa di Londra.
- SP & GSCI** Standard & Poors Goldman Sachs Commodity Index – Indice dei metalli industriali quotati al CME di Chicago (USA).
- Dow Jones Ind. metals** Dow Jones industrial metals – Indice dedicato al mercato dei futures dei metalli industriali.
- STOXX 600** Europe 600 Basic Resources – Indice di borsa legato alle quotazioni delle azioni di società minerarie e metallurgiche europee.
- Baltic Dry** Indice di riferimento per il mercato dei noli marittimi. Indice specifico per navi cargo «bulk+dry» (alla rinfusa e non liquide).

Partner



Testi ed elaborazioni a cura di **Marco Barbero**
barbero.consul@ui.torino.it – sportello.metalli@ui.torino.it
mob. 333 1507534

Seguici su

