

# MetalWeek

Anno VIII • numero 33 • 9 Settembre 2019



CONFINDUSTRIA  
Piemonte

## Sommario

## *In questo numero*

### **Industriali LME e leghe**

Il Nichel si è preso una pausa e il resto del listino recupera

### **Acciai**

Un momento molto importante

### **Preziosi**

L'Argento ha smesso di correre e l'Oro recupera

### **Medicale**

Il Cobalto trascina il Molibdeno in territorio positivo

### **Rottami**

La svolta è vicina, i segni più arriveranno

### **Cambio valutario**

L'Euro tenta il recupero sul Dollaro

### **Indicatori macroeconomici**

I noli marittimi raddoppiano su base annua



# Industriali LME e leghe

## METALLI LME - LEGHE

variazioni dei prezzi in Euro/ton. se non diversamente indicato

dal 2/9/2019 al 6/9/2019

Rame	+	100
Alluminio	+	45
Zinco	+	40
Nichel	-	285
Piombo	+	15
Stagno	+	1090
Cobalto €/kg.	+	0,70
Molibdeno €/kg.	+	0,05
Alluminio Secondario	+	45
Ottone	+	75
Bronzo	+	175
Zama	+	40

Elaborazione dati: Metal Index - Sportello Metalli

Disclaimer: Le quotazioni indicate sono da riferirsi a gruppi merceologici; fare riferimento al servizio Metal Index per specifiche categorie di prodotti.

Il Nichel è rimasto protagonista anche nella scorsa ottava, atteso dal listino LME alla tenuta del livello di prezzo raggiunto. L'andamento USD della quotazione del Nichel è stato poco lineare, ma al termine della settimana sono emersi i fondamentali che stanno alla base dell'attuale prezzo.

La corsa del Nichel è stata dirimpente con progressioni che si sono spinte oltre i 18700 USD 3mesi nel corso della seduta del 3/9, ma si è assistito anche ad una contrazione importante con il metallo riposizionato a 17500 USD.

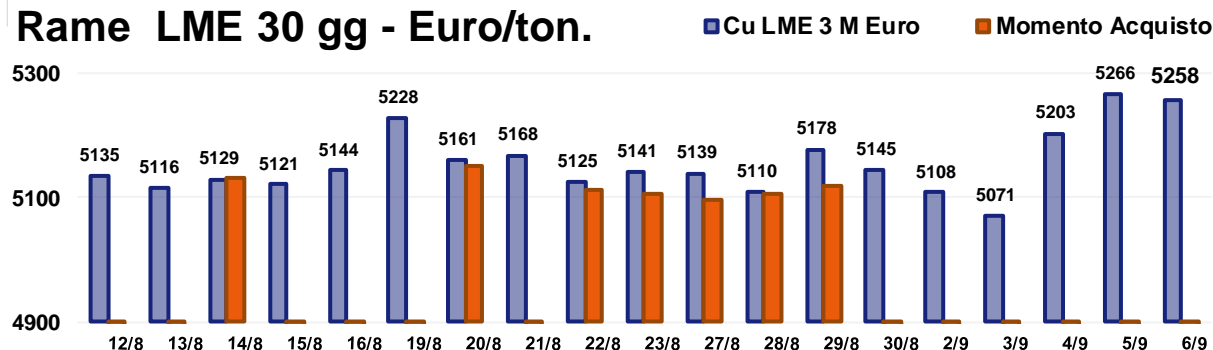
La considerazione che va fatta al termine dell'ottava 36/19, la scorsa, è quella che sul Nichel domanda ed offerta non hanno problemi a trovare la convergenza in un intervallo USD di prezzo che potrà oscillare tra i 17500 e i 18000 Dollari nel riferimento 3mesi.

Gli altri metalli hanno risposto molto

bene alle sollecitazioni del mercato, mettendo a segno importanti valori di crescita. Una considerazione va fatta sullo Zinco, con il prezzo LME salito del 4,5% rispetto all'ottava precedente, ma non si può parlare di rilancio del prezzo e per il metallo questa sarà una settimana molto difficile. Il Rame non crescerà ai ritmi della scorsa ottava, anzi, in alcune sedute, il prezzo USD si presenterà debole, ma nel complesso non saranno previste forti turbolenze. L'Alluminio, timidamente, continuerà nella sua progressione con l'obiettivo di portare stabilmente il prezzo USD a quota 1800. Lo Stagno consoliderà la sua quotazione USD, dopo il più 6,5% della scorsa settimana, con afflussi di denaro ancora consistenti. Il Piombo non avrà problemi a mantenere gli attuali prezzi, purché tutto il listino LME confermerà il suo buon momento.

# Industriali LME e leghe


## Rame LME 30 gg - Euro/ton.



### STRATEGIA D'ACQUISTO - ultimi 30 gg.

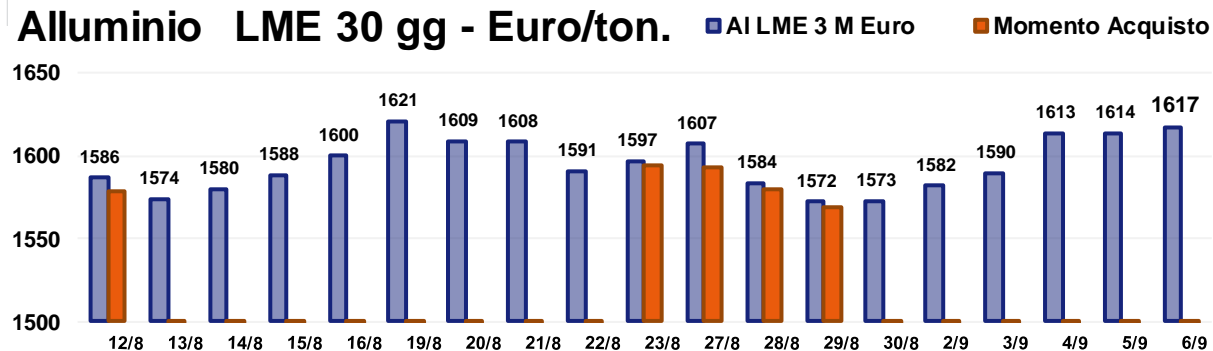
PREZZO MEDIO	5154,9
PREZZO METALWEEK	5117,2
VARIAZIONE PERIODO	2,39%
<b>SAVING</b>	<b>-0,73%</b>

### VARIAZIONI €/ton



### PREVISIONE


## Alluminio LME 30 gg - Euro/ton.



### STRATEGIA D'ACQUISTO - ultimi 30 gg.

PREZZO MEDIO	1594,9
PREZZO METALWEEK	1582,8
VARIAZIONE PERIODO	1,90%
<b>SAVING</b>	<b>-0,76%</b>

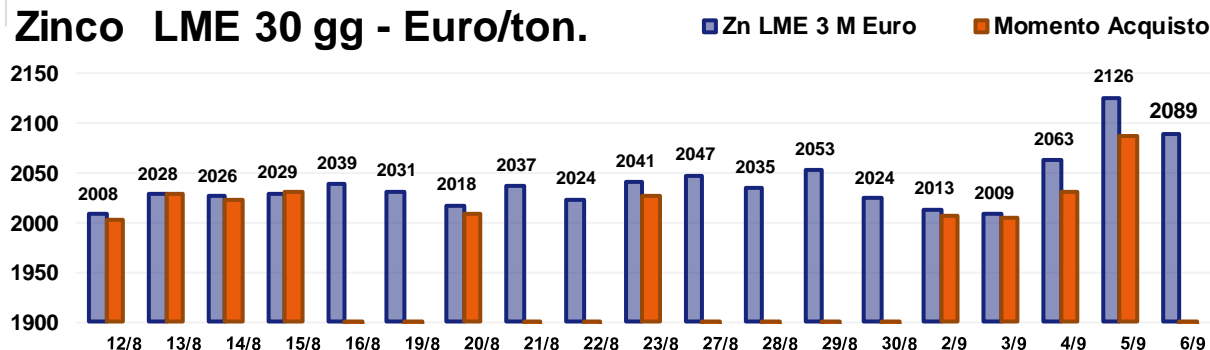
### VARIAZIONI €/ton



### PREVISIONE

# Industriali LME e leghe

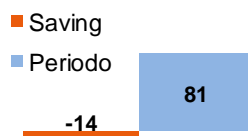
## Zinco LME 30 gg - Euro/ton.



### STRATEGIA D'ACQUISTO - ultimi 30 gg.

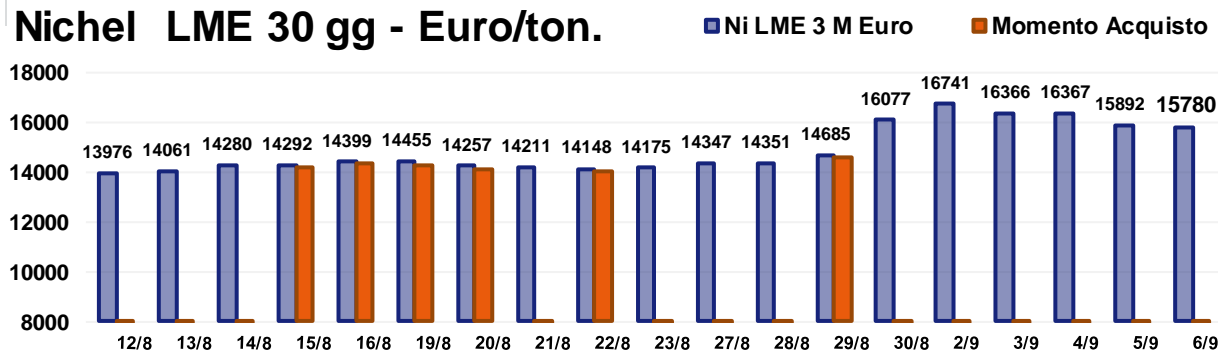
PREZZO MEDIO	2038,9
PREZZO METALWEEK	2024,8
VARIAZIONE PERIODO	4,01%
<b>SAVING</b>	<b>-0,69%</b>

### VARIAZIONI €/ton



### PREVISIONE

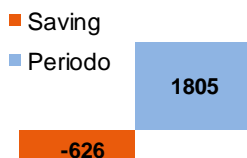
## Nichel LME 30 gg - Euro/ton.



### STRATEGIA D'ACQUISTO - ultimi 30 gg.

PREZZO MEDIO	14887,3
PREZZO METALWEEK	14261,7
VARIAZIONE PERIODO	12,91%
<b>SAVING</b>	<b>-4,20%</b>

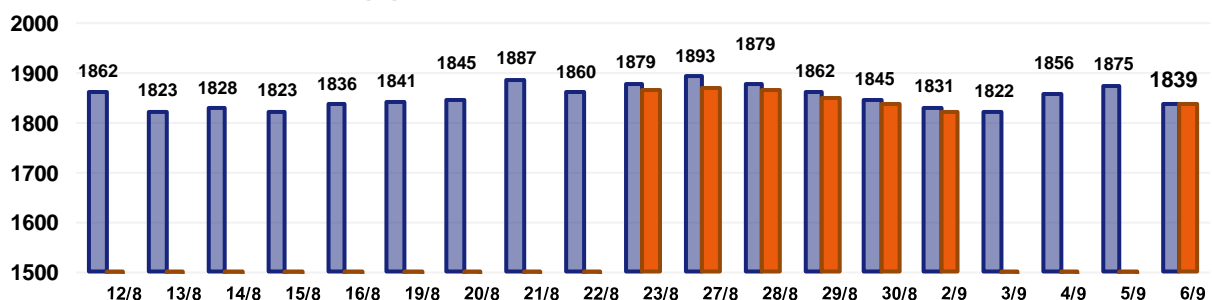
### VARIAZIONI €/ton



### PREVISIONE

# Industriali LME e leghe

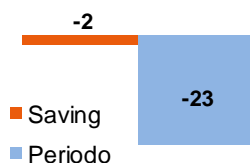
## Piombo LME 30 gg - Euro/ton.



### STRATEGIA D'ACQUISTO - ultimi 30 gg.

PREZZO MEDIO	1851,9
PREZZO METALWEEK	1850,2
VARIAZIONE PERIODO	-1,21%
<b>SAVING</b>	<b>-0,09%</b>

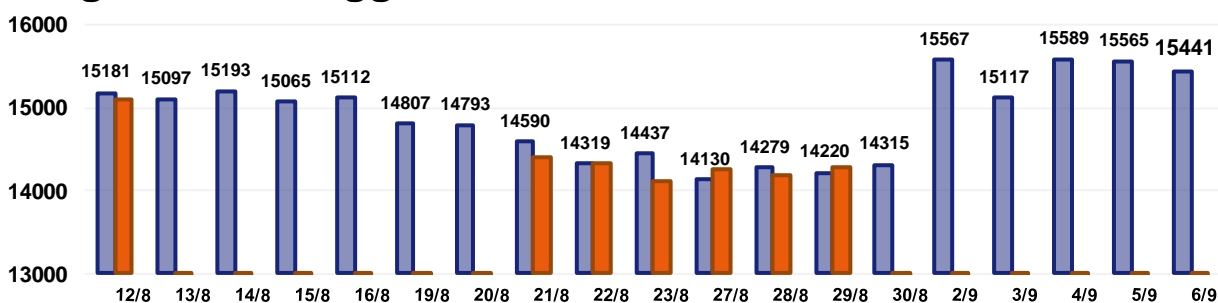
### VARIAZIONI €/ton



### PREVISIONE



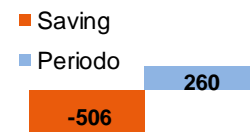
## Stagno LME 30 gg - Euro/ton.



### STRATEGIA D'ACQUISTO - ultimi 30 gg.

PREZZO MEDIO	14885,2
PREZZO METALWEEK	14378,8
VARIAZIONE PERIODO	1,71%
<b>SAVING</b>	<b>-3,40%</b>

### VARIAZIONI €/ton



### PREVISIONE



## FERRO e DERIVATI - ACCIAI - INOSSIDABILI - GHISA variazioni dei prezzi in Euro/ton. se non diversamente indicato

dal 2/9/2019 al 6/9/2019

Minerale di Ferro – CME USD/ton	–	1
DRI Pronto Forno	–	5
Ferro-Cromo	–	5
Ferro-Manganese	+	5
Acciai al Carbonio	–	5
Acciai Austenitici	–	25
Acciai Ferritici	–	5
Acciai Martensitici	–	5
Acciai Duplex	–	20
Ghisa	–	5

Elaborazione dati: Metal Index - Sportello Metalli

Disclaimer: Le quotazioni indicate sono da riferirsi a gruppi merceologici; fare riferimento al servizio Metal Index per specifiche categorie di prodotti.

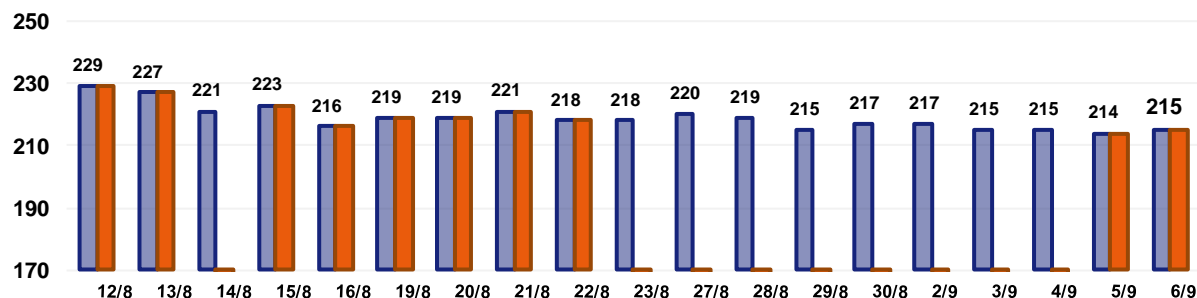
Le ultime dinamiche del prezzo di Borsa CME sull'Iron Ore renderanno molto interessanti le prossime serie di ottave, compresa quella in corso. La percezione è quella di un lento avvio del cambio di tendenza del prezzo del minerale di Ferro, l'origine che da luogo a fare questo tipo di ragionamento arriva dalla Cina. Nelle ultime due settimane sono giunti dalla Borsa Dalian importanti segnali sul cambio di tendenza del prezzo del minerale di ferro, questi i dati: dal 29 Luglio al 27 Agosto i valori sono stati in costante calo con una perdita del 27%, mentre nelle ultime due ottave il saldo è stato positivo con un più 4,8%. Il prezzo dell'Iron Ore alla Borsa CME, negli stessi periodi, ha fatto registrare i

seguenti riscontri : dal 29/7 al 27/8, meno 22,6% e dal 27/8 a Venerdì scorso, sempre in territorio negativo, di un ulteriore 3,7%.

La riflessione che nasce spontanea nel commentare questi dati è quella della mancanza, in Europa, di una Piazza regolamentata, dove possano avvenire gli scambi di lotti certi e le conseguenti fissazioni dei prezzi delle materie prime di tipo ferroso.

La Borsa LME, che da qualche anno ha ripreso a quotare i contratti dello Steel Scrap e dello Steel Rebar non è sicuramente l'interlocutore che possa colmare questo vuoto, permettendo così alle acciaierie di gestire in modo arbitrario le dinamiche dei prezzi dei semilavorati.

## DRI Pronto Forno 30 gg - Euro/ton.



### STRATEGIA D'ACQUISTO - ultimi 30 gg.

### PREVISIONE

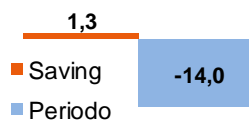
PREZZO MEDIO 218,8

VARIAZIONI €/ton

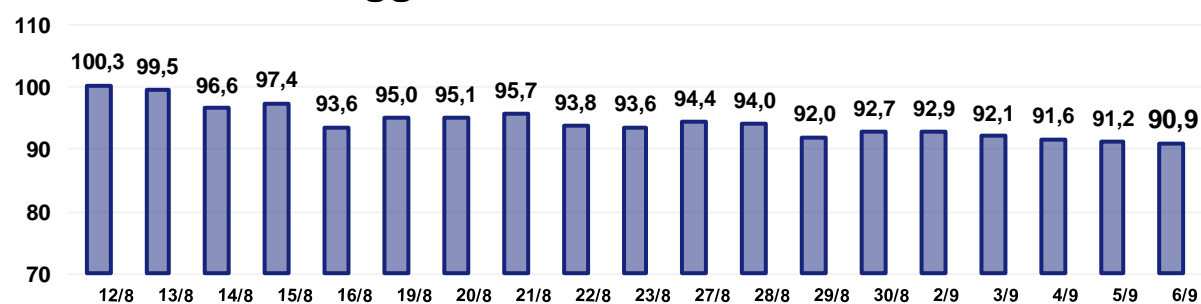
PREZZO METALWEEK 220,1

VARIAZIONE PERIODO -6,11%

**NO SAVING 0,59%**



## Iron Ore CME 30 gg - USD/ton.



PREZZO MEDIO 94,30

VARIAZIONE PERIODO -9,40%

## METALLI PREZIOSI

variazioni dei prezzi in Euro/grammo se non diversamente indicato

dal 2/9/2019 al 6/9/2019

Oro 24k	–	0,353
Argento Euro/kg.	+	6,000
Platino	+	0,575
Palladio	+	0,163
Oro 18k	–	0,265
Au 26,2 Ag 1,8 Ni	–	0,252
Au 27 Ag 3 Ni	–	0,245
Au 25 Ag 6 Pt	–	0,207
Au 25 Ag	–	0,263
Au 50 Ag	–	0,173
Au 5 Ag 9 Pt 15 Cu	–	0,198
Au 10 Cu	–	0,318
Au 14,5 Cu 8,5 Pt 4,5 Ag 1 Zn	–	0,203

Elaborazione dati: Metal Index - Sportello Metalli

Disclaimer: Le quotazioni indicate sono da riferirsi a gruppi merceologici; fare riferimento al servizio Metal Index per specifiche categorie di prodotti.

Un'ottava, la scorsa, che ha visto tutti i metalli preziosi crescere in modo molto importante, con un testa a testa tra l'Oro e l'Argento e con il Platino ed il Palladio degni comprimari.

La gara, se così la possiamo definire, l'ha comunque vinta, sul filo di lana, l'Argento che ha messo a segno un progresso settimanale dell'1,1%, su base USD/ozt, ma nei riferimenti parziali della settimana la crescita è stata del 5,5% rispetto ad otto giorni prima. Il prezzo dell'Argento, per dovere di cronaca, nella seduta del 5 Settembre ha toccato il suo massimo di 19,52 USD/ozt pari a 550 €/kg.

Un'ulteriore crescita del prezzo USD dell'Argento è poco probabile e gli

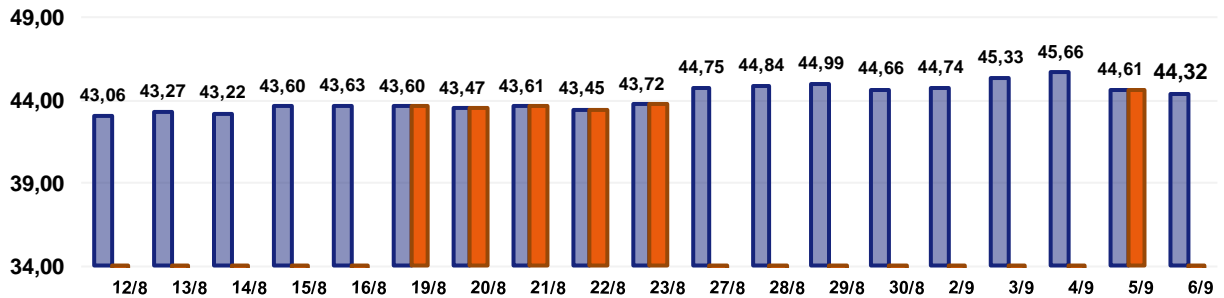
indizi ci sono tutti a cominciare dallo scarso afflusso di denaro riscontato nel corso dell'ultima seduta settimanale. L'Oro ripartirà dal basso, dipende dai punti di vista, stiamo parlando di 1520 USD/ozt, ma i presupposti per toccare dei nuovi massimi ci sono tutti, a partire da una ideale "staffetta speculativa" tra Argento ed Oro.

il Platino, sotto la spinta dell'Oro, non si sta ponendo dei limiti di crescita e l'obiettivo dei 1000 USD/ozt è un livello che potrà raggiungere tra non molto tempo.

Il Palladio confermerà i livelli di prezzo raggiunti, con una lieve propensione alla crescita.



## Oro 30 gg - Euro/grammo



### STRATEGIA D'ACQUISTO - ultimi 30 gg.

### PREVISIONE

PREZZO MEDIO **44,13**

PREZZO METALWEEK **43,74**

VARIAZIONE PERIODO **2,93%**

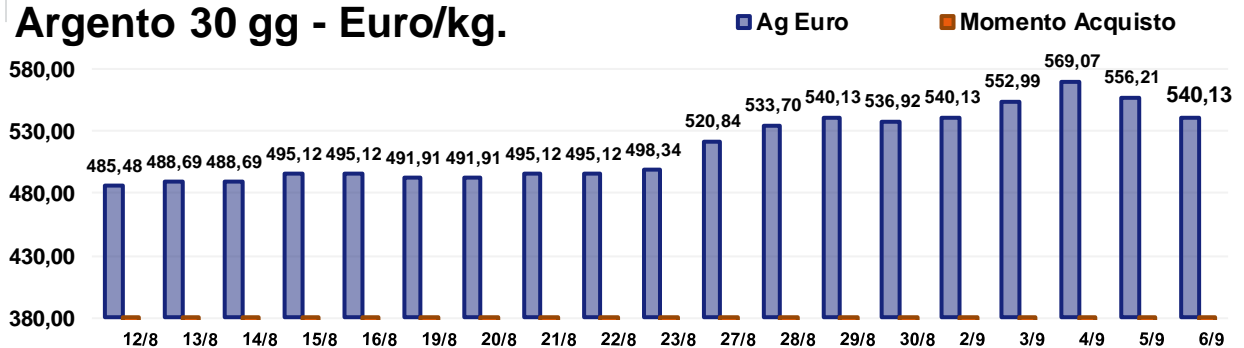
VARIAZIONI €/gr.

■ Saving  
■ Periodo

-0,39      1,26

**SAVING -0,88%**

## Argento 30 gg - Euro/kg.



### STRATEGIA D'ACQUISTO - ultimi 30 gg.

### PREVISIONE

PREZZO MEDIO **516,61**

PREZZO METALWEEK **516,61**

VARIAZIONE PERIODO **11,26%**

VARIAZIONI €/kg

■ Saving  
■ Periodo

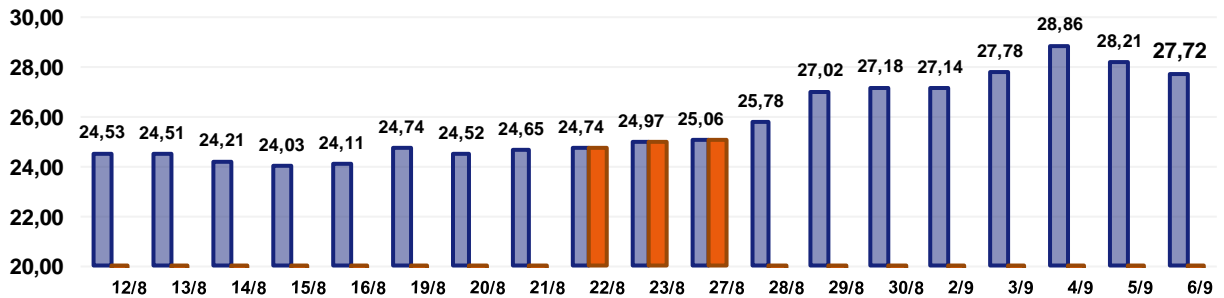
0,00

54,65

**NO SAVING 0,00%**



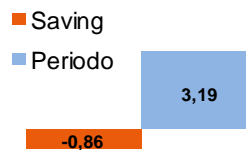
## Platino 30 gg - Euro/grammo



### STRATEGIA D'ACQUISTO - ultimi 30 gg.

PREZZO MEDIO	25,78
PREZZO METALWEEK	24,92
VARIAZIONE PERIODO	13,00%
<b>SAVING</b>	<b>-3,34%</b>

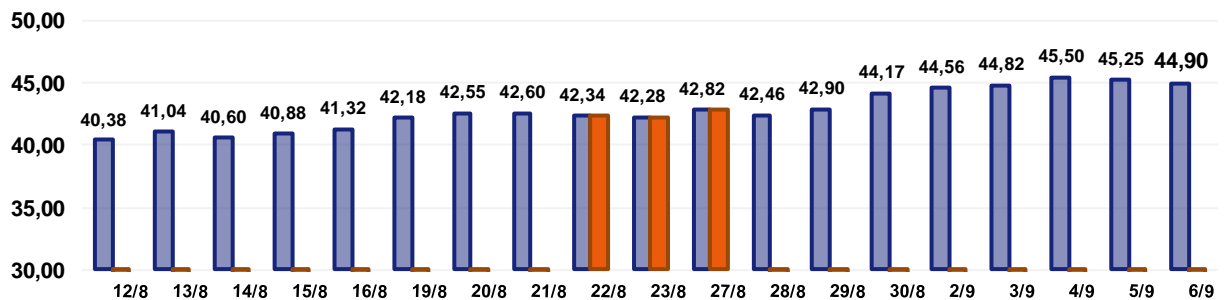
### VARIAZIONI €/gr.



### PREVISIONE



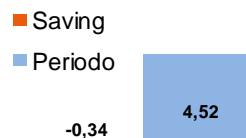
## Palladio 30 gg - Euro/grammo



### STRATEGIA D'ACQUISTO - ultimi 30 gg.

PREZZO MEDIO	42,82
PREZZO METALWEEK	42,48
VARIAZIONE PERIODO	11,19%
<b>SAVING</b>	<b>-0,79%</b>

### VARIAZIONI €/gr.



### PREVISIONE



## LEGHE PER USI MEDICALI variazioni dei prezzi in Euro/kg.

dal 2/9/2019 al 6/9/2019

Titanio – grado 2,3,4,5	–	0,01
ELI F136	–	0,03
ELI F1295	–	0,02
Acciaio Inox Medicale	–	0,01
TZM	–	0,01
Nilvar	–	0,10
<b>CrCo</b>		
CoCrMo	+	0,42
CoCrWNi	+	0,32
CoNiCrMo	+	0,14
CoNiCrMoWFe	+	0,25

Elaborazione dati: Metal Index - Sportello Metalli

Disclaimer: Le quotazioni indicate sono da riferirsi a gruppi merceologici; fare riferimento al servizio Metal Index per specifiche categorie di prodotti.

L'effetto Cobalto, che ha corretto in positivo del 2% il precedente prezzo settimanale, ha trascinato il Molibdeno verso un leggero miglioramento del suo riferimento di mercato rispetto ad otto giorni prima.

I prezzi del comparto dei metalli per uso medicale si è ormai differenziato in due sezioni, che seguono orientamenti opposti in termini di andamenti delle quotazioni. La parte del listino che ha la diretta correlazione con il Titanio non fa altro che regredire ottava dopo ottava, con gli unici sussulti di prezzo generati dai rapporti di cambio tra Euro e Dollaro, che seppure da

tempo in sostanziale equilibrio, ora sta volgendo leggerissimamente a favore della Divisa di casa nostra, elemento discriminante per un'ulteriore riduzione dei prezzi delle leghe a base di Titanio. L'altra parte del listino sta crescendo sulla spinta positiva dei prezzi LME del Nichel e dei riferimenti di mercato del Cobalto; aggiungere a questa lista il Molibdeno è ancora prematuro, ma il piccolo progresso percentuale fatto registrare la scorsa settimana lascia ben sperare per la futura evoluzione positiva del suo prezzo.

## ROTTAMI NON FERROSI variazioni dei prezzi in Euro/ton. (Min. – Max.)

dal 2/9/2019 al 6/9/2019

Rame 1^ cat	+ 50	+ 80
Rame 2^ cat	+ 40	+ 70
Rame 3^ cat	+ 30	+ 60
Rame tornitura	+ 30	+ 50
Alluminio rottame	+ 10	+ 30
Alluminio tornitura	0	+ 20
Alluminio Secondario rottame	+ 10	+ 30
Alluminio Secondario tornitura	0	+ 20
Ottone rottame	+ 30	+ 50
Ottone tornitura	+ 20	+ 50
Bronzo rottame	+ 80	+ 110
Bronzo tornitura	+ 70	+ 100
Piombo rottame		0
Zama rottame	0	+ 20
Zama tornitura	0	+ 20
Zinco rottame	0	+ 20

Elaborazione dati: Metal Index - Sportello Metalli

Disclaimer: Le quotazioni indicate sono da riferirsi a gruppi merceologici; fare riferimento al servizio Metal Index per specifiche categorie di prodotti.

Il bicchiere, goccia dopo goccia, si riempirà ed allora potremo dire che sarà mezzo pieno.

Il mercato dei rottami deve trovare spunti di ottimismo, soprattutto per il comparto dei ferrosi. Le notizie, è necessario ricordarlo, che giungono dalle acciaierie e dai mandatari non infondono morale, ma come detto precedentemente, qualcosa si sta muovendo a favore dei commercianti di rottami. L'onda sarà lunga o meglio lunghissima, perché le resistenze da parte delle acciaierie saranno forti, ma qualcosa sta mutando ed i prezzi

dei ferrosi saliranno a breve.

La situazione dei rottami in metallo ed in lega è decisamente migliore anche per la diretta rispondenza tra la Borsa LME ed il mercato della raccolta e del riciclo degli scarti di lavorazione.

Gli orientamenti dei prezzi dei rottami non ferrosi volgeranno a favore dei commercianti e di coloro che hanno avuto la costanza di non affrettarsi a vendere nei recenti momenti di forti ribassi pur di evitare il peggio; l'unico dubbio sulla tenuta delle quotazioni dei rottami viene dallo Zinco e dalle sue leghe, in primo luogo la Zama.

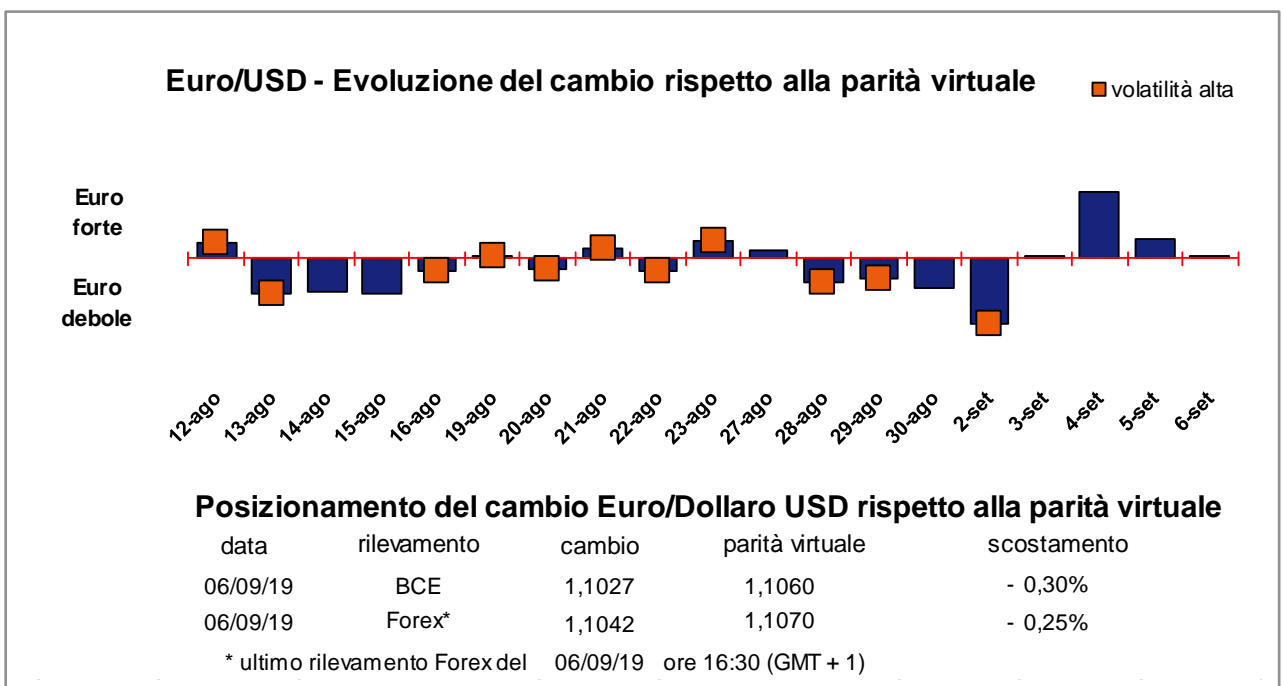
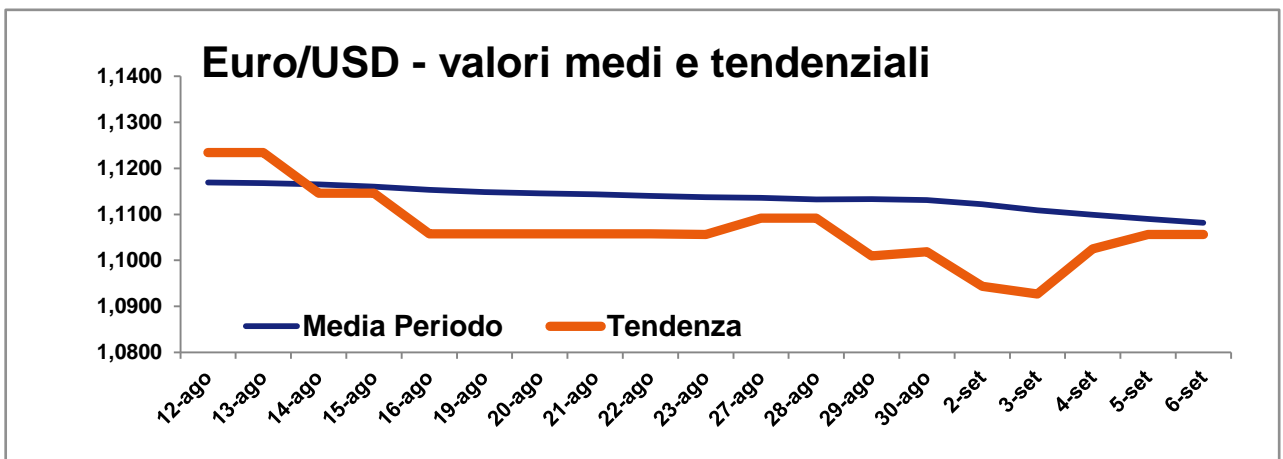
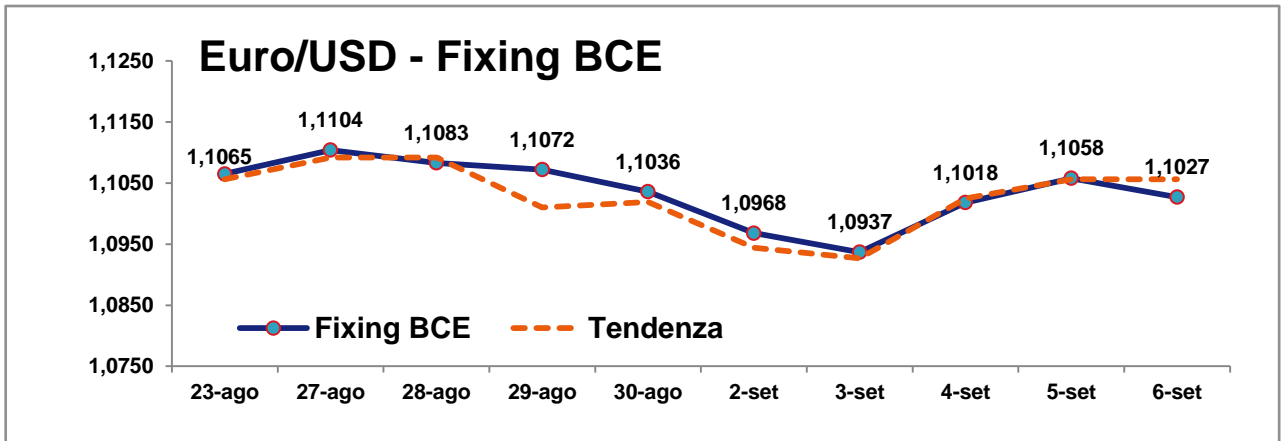
## ROTTAMI ACCIAIO AL CARBONIO - GHISA - ACCIAIO INOSSIDABILE variazioni dei prezzi in Euro/ton. (Min. – Max.)

dal 2/9/2019 al 6/9/2019

<b>Ferrosi</b>		
Lamierino		0
Demolizione Industriale		0
Tornitura automatica		0
Ghisa		0
Tornitura ghisa fresca		0
<b>Inox</b>		
Austenitici rottame		0
Austenitici tornitura	0	– 10
Martensitici rottame		0
Martensitici tornitura		0
Ferritici rottame		0
Ferritici tornitura		0

Elaborazione dati: Metal Index - Sportello Metalli

Disclaimer: Le quotazioni indicate sono da riferirsi a gruppi merceologici; fare riferimento al servizio Metal Index per specifiche categorie di prodotti.



## INDICATORI MACROECONOMICI DI SETTORE Variazioni periodiche

Aggiornamento del 6/9/2019

Indici	LMEX	SP & GSCI	Dow Jones ind.metals	STOXX 600	Baltic Dry
Valori del 6/9/2019	<b>2829</b>	<b>1217,38</b>	<b>108,34</b>	<b>414</b>	<b>2462</b>
Variazione % rispetto settimana precedente	<b>+ 2,612 %</b>	<b>+ 2,348 %</b>	<b>+ 2,401 %</b>	<b>+ 3,242 %</b>	<b>+ 8,125 %</b>
Variazione % rispetto al 1/1/2019	+ 1,000 %	+ 2,480 %	+ 5,307 %	+ 4,545 %	+ 93,706 %
Variazione % rispetto ai 12 mesi precedenti	- 1,837 %	- 1,562 %	+ 2,352 %	- 0,957 %	+ 65,235 %

Elaborazione dati: Sportello Metalli

### Natura degli Indici

- LMEX** London Metal Exchange Index – Indice ufficiale LME che calcola le variazioni di tutti i metalli quotati alla Borsa di Londra.
- SP & GSCI** Standard & Poors Goldman Sachs Commodity Index – Indice dei metalli industriali quotati al CME di Chicago (USA).
- Dow Jones Ind. metals** Dow Jones industrial metals – Indice dedicato al mercato dei futures dei metalli industriali.
- STOXX 600** Europe 600 Basic Resources – Indice di borsa legato alle quotazioni delle azioni di società minerarie e metallurgiche europee.
- Baltic Dry** Indice di riferimento per il mercato dei noli marittimi. Indice specifico per navi cargo «bulk+dry» (alla rinfusa e non liquide).

# Partner



Testi ed elaborazioni a cura di **Marco Barbero**  
barbero.consul@ui.torino.it – sportello.metalli@ui.torino.it  
mob. 333 1507534



Seguici su

