

CSRD Benchmark

La risposta delle aziende italiane
alla CSRD: benchmark e spunti
preliminari

29 Maggio 2025



The better the question. The better the answer. The better the world works.



Shape the future
with confidence

Introduzione

120

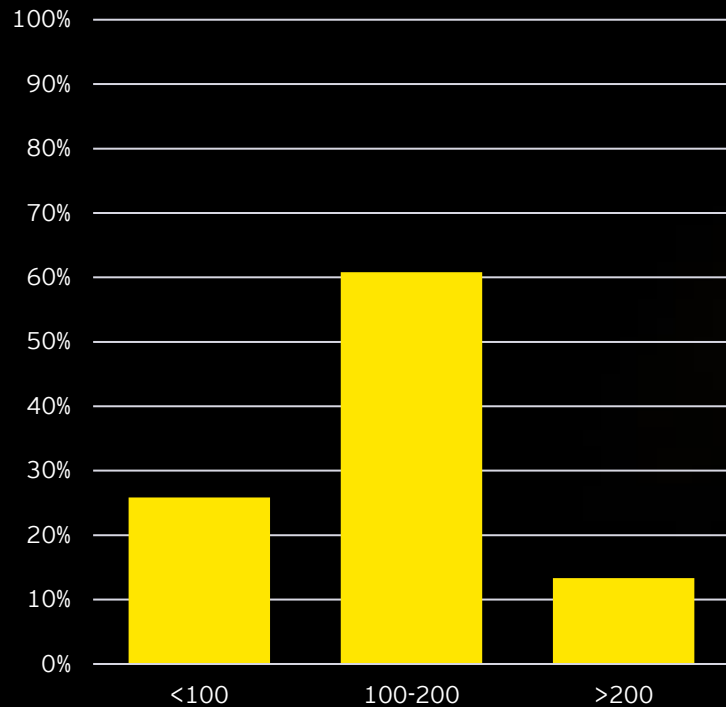
**AZIENDE
ITALIANE IN SCOPE ALLA CSRD
(WAVE 1) ANALIZZATE***

10 settori

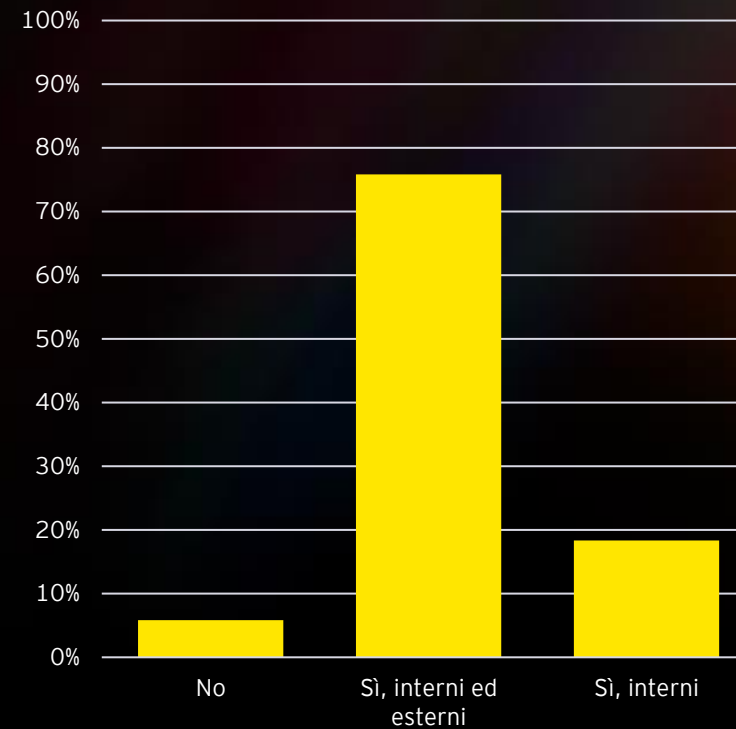
- Consumer Goods
- Extractives and Mineral Processing
- Food and Beverage
- Financial Services
- Health Care
- Infrastructure
- Renewable Resources and Alternative Energy
- Resource Transformation
- Services
- Technology and Communications
- Transportation

**L'attività è attualmente ancora in fase di analisi e approfondimento; pertanto, i risultati riportati di seguito non devono essere considerati definitivi e potranno essere soggetti a ulteriori affinamenti.*

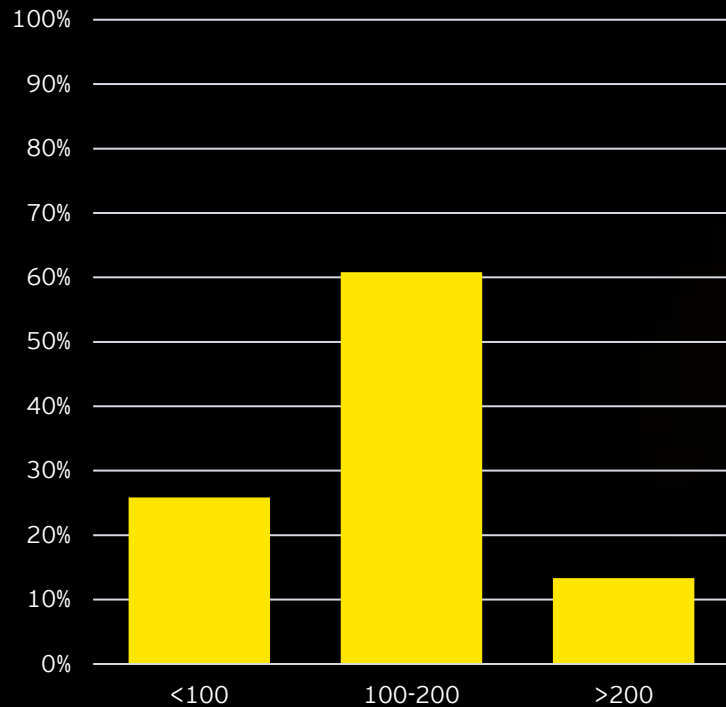
Numero di pagine



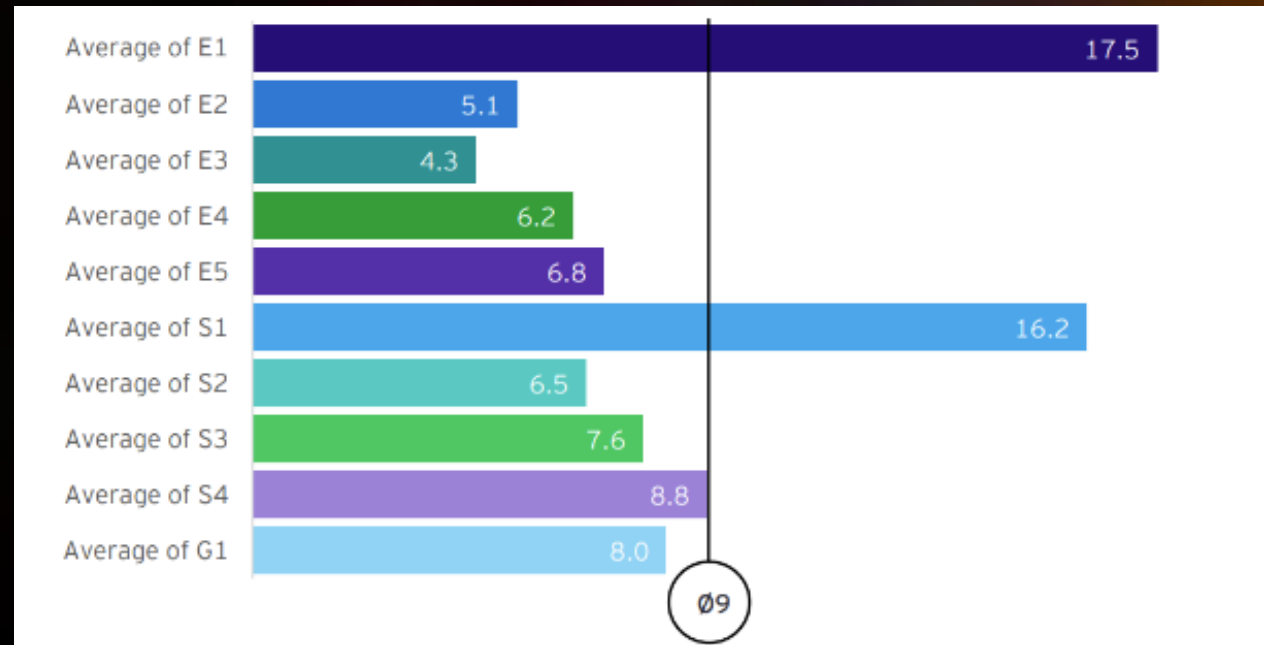
Stakeholder engagement



Numero di pagine

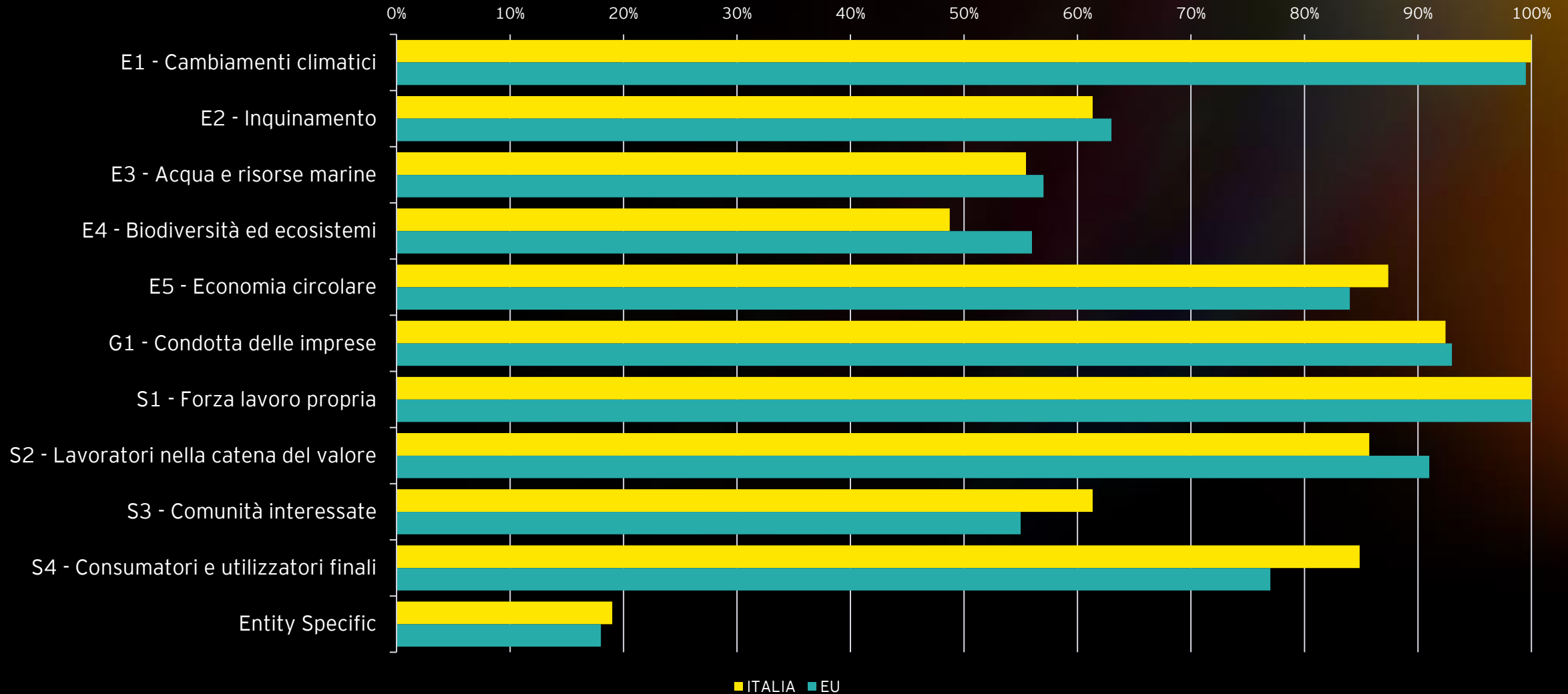


Ai temi legati al cambiamento climatico vengono dedicate mediamente il doppio delle pagine rispetto agli altri temi, così come per i temi legati alla forza lavoro propria*



**Fonte: EY CSRD Barometer 2025 – Setting the baseline: a first-time application analysis of CSRD-compliant sustainability statements (April 2025)*

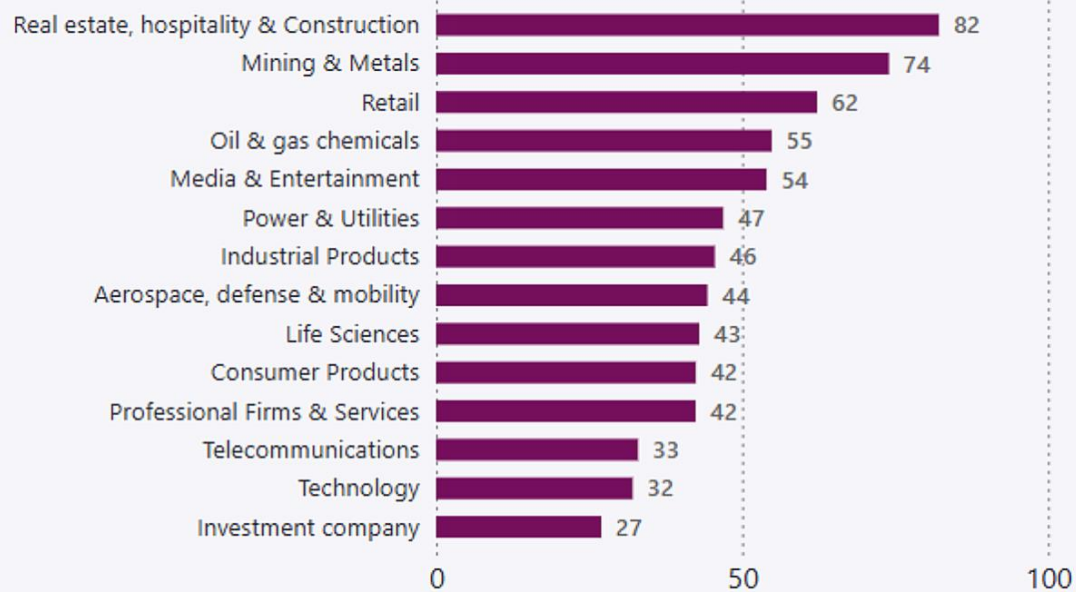
Temi rilevanti per la Doppia Materialità



Focus sugli IRO (Impatti, Rischi, Opportunità)

Company's total number of IROs

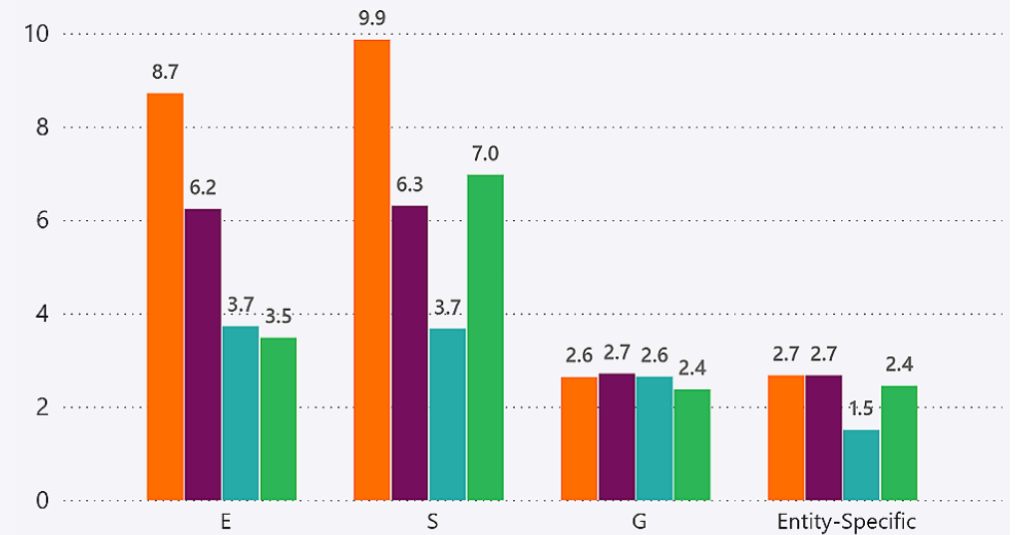
Average over country or sector



Average number of impacts, risks and opportunities

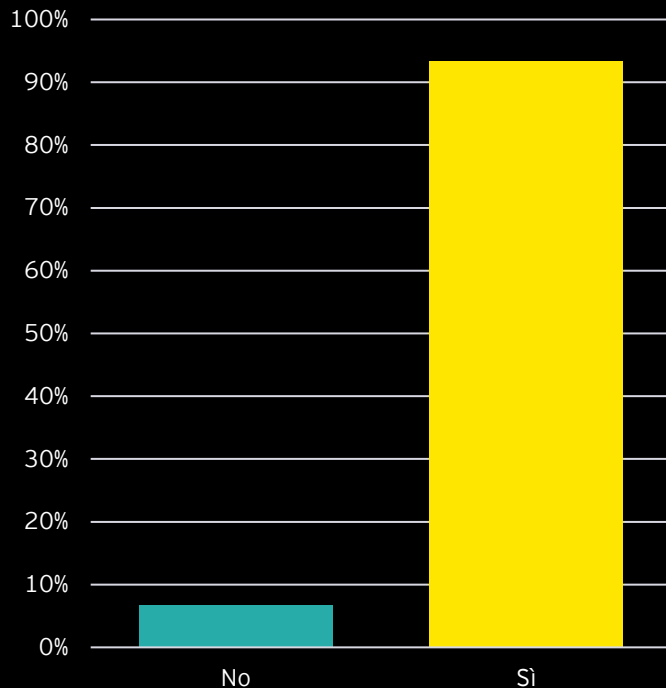
By topic, subtopic, and sub-subtopic

● Negative Impacts ● Risks ● Opportunities ● Positive Impacts

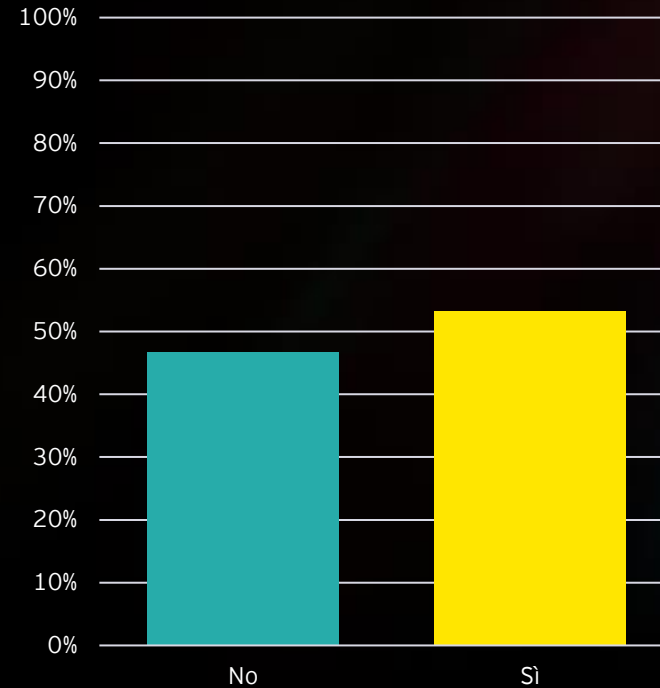


*Source: Screenshot from EY proprietary tool

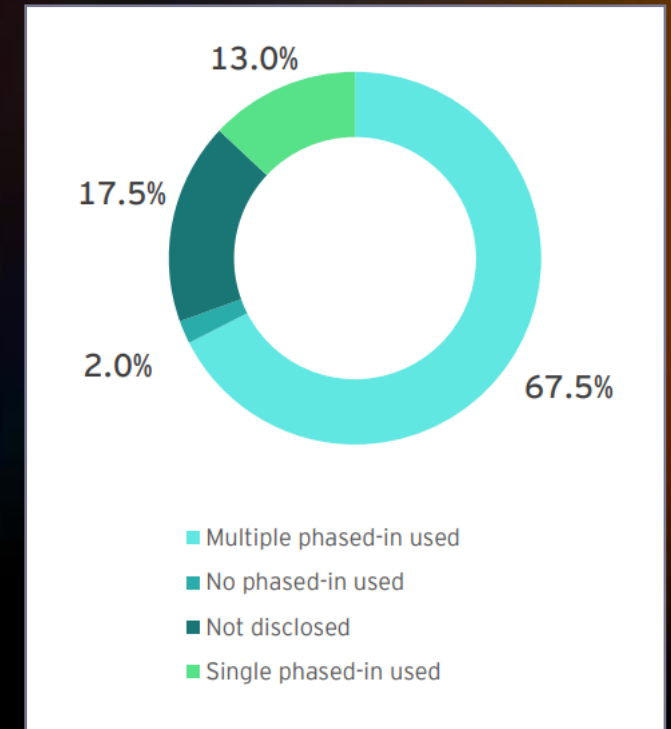
Ricorso a Phase-in



Ricorso a phase-in value chain



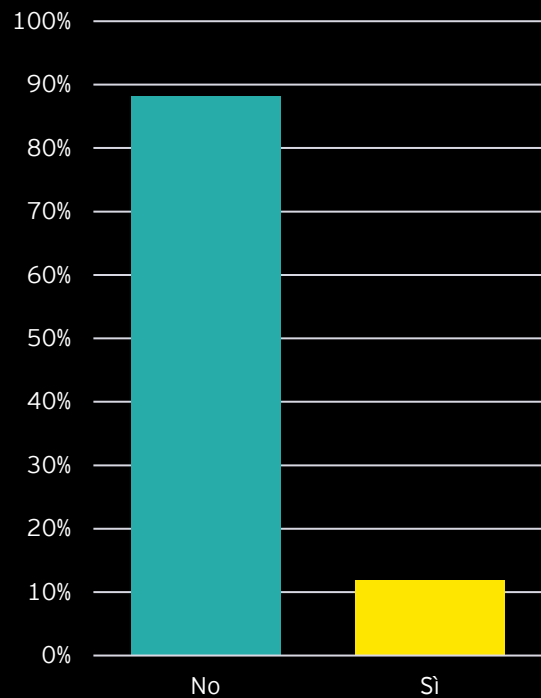
Distribuzione categorie di phase-in



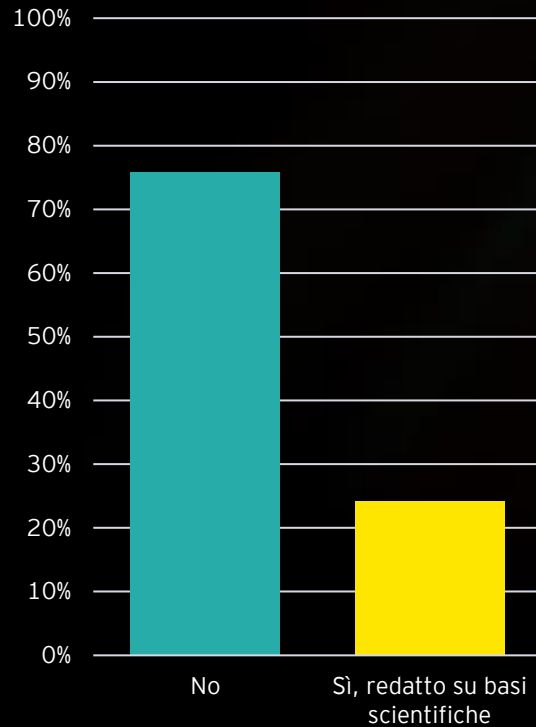
**Fonte: EY CSRD Barometer 2025 – Setting the baseline: a first-time application analysis of CSRD-compliant sustainability statements (April 2025)*

Risultati preliminari benchmark CSRD

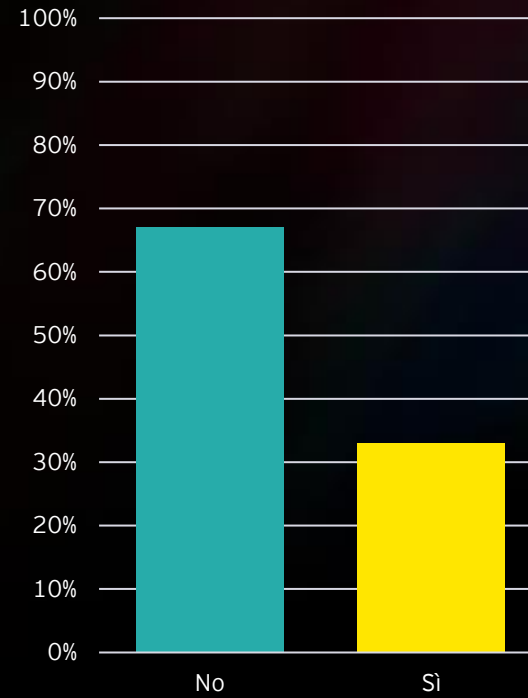
Effetti finanziari legati ai cambiamenti climatici



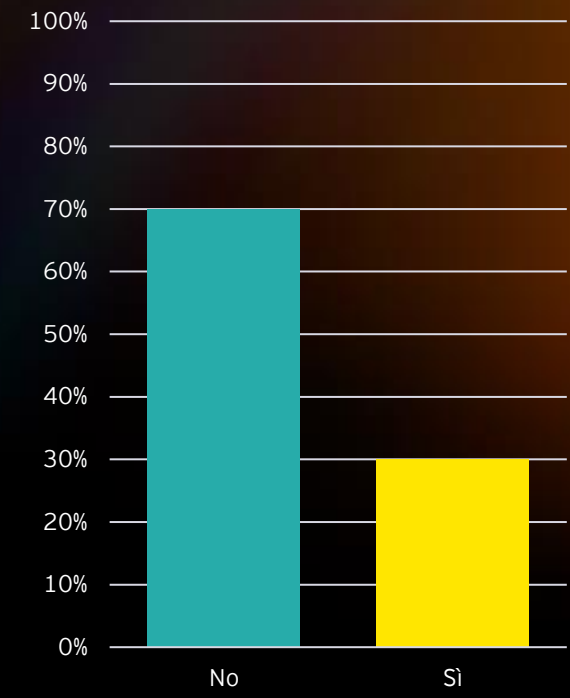
Piano di transizione redatto su basi scientifiche



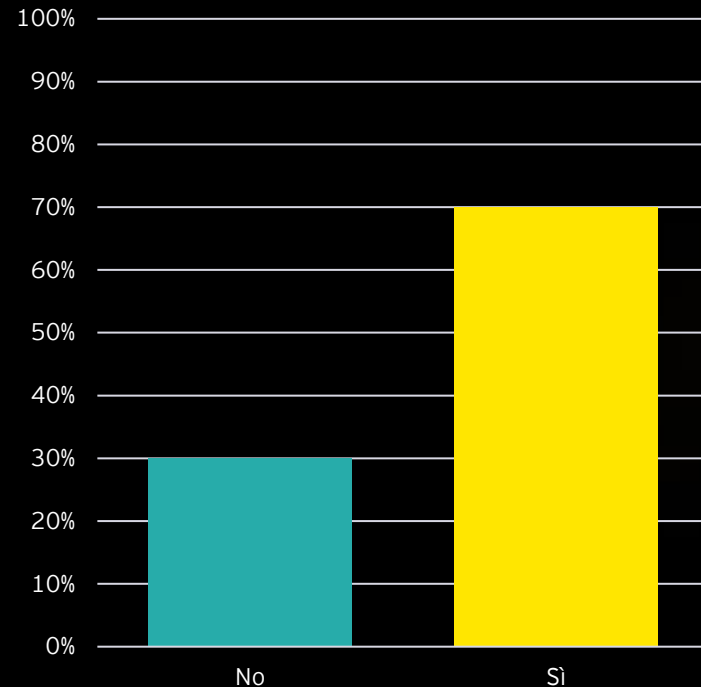
Net zero target



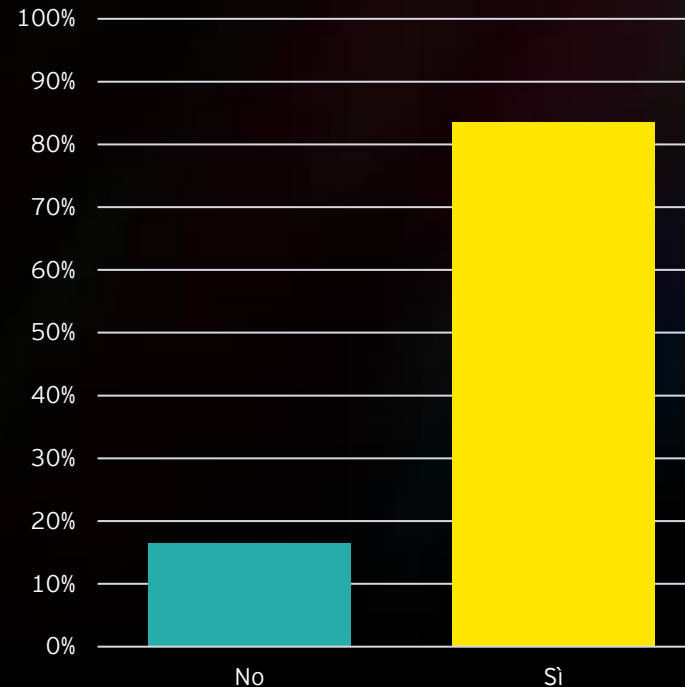
Disclosures su Capex e Opex per piano di transizione



Integrazione aspetti ESG all'interno dell'ERM



Controlli interni Sui dati di sostenibilità



Circa il **30%** delle aziende analizzate ha fatto disclosure della presenza di controlli in linea con la 262.

Circa il **5%** delle aziende analizzate è andata oltre gli obblighi di limited review, facendo ricorso a procedure di reasonable assurance (su una selezione di KPI / disclosures del sustainability statement)

Risultati preliminari benchmark CSRD

Uno sguardo oltre la «prima wave» CSRD

EU Omnibus: rischi e opportunità per le imprese delle waves successive

Rischi

Maggiore esposizione ai rischio

Il divario tra le normative e le aspettative degli investitori potrebbe ampliarsi. Le aziende che riducono l'informativa potrebbero non dare priorità all'adattamento climatico e alla gestione dei rischi di sostenibilità, esponendosi a una valutazione critica da parte degli stakeholder focalizzati sulla sostenibilità.

Mancanza di comparabilità tra società, settori e paesi

La riduzione del numero di società e degli obblighi di rendicontazione può ostacolare l'analisi comparativa. Potrebbe anche portare allo sviluppo di nuovi quadri normativi in alcuni settori o regioni, minando gli obiettivi di armonizzazione e standardizzazione intesi dalla CSRD.

Minore controllo sulle informazioni di sostenibilità

Un regime di rendicontazione volontario, per definizione, non prevede l'assurance, il che potrebbe sollevare preoccupazioni riguardo al greenwashing e alle incoerenze nella rendicontazione. Inoltre, le aziende potrebbero incontrare difficoltà nella gestione dei rischi di sostenibilità a causa di informazioni incomplete sulla catena del valore.

Opportunità

Più tempo per adeguarsi alle nuove normative

Questa proroga contribuirà anche a perfezionare le pratiche di sostenibilità e a sviluppare piani di transizione efficaci, migliorando così la qualità della rendicontazione e l'adesione agli standard. Inoltre, le aziende avranno l'opportunità di accedere a benchmark e dati comparativi.

Più risorse per concentrarsi su iniziative strategiche

Le aziende che non rientrano nell'ambito di applicazione della CSRD risparmieranno sui costi relativi alla compliance, consentendo loro di allocare le risorse in modo più strategico in progetti legati alla sostenibilità.

Vantaggio competitivo e leadership di mercato

L'adozione volontaria di solide pratiche di rendicontazione della sostenibilità favorisce la trasparenza e rafforza la fiducia degli investitori e degli stakeholder, offrendo alle aziende un vantaggio competitivo. Questo approccio migliora la reputazione del marchio, attrae investitori attenti alla sostenibilità, facilita l'accesso a finanziamenti green e riduce i costi di capitale, contribuendo a una posizione di mercato più solida.


Raccomandazioni generali



Valutare l'ambito di applicazione e l'impatto della compliance



Rafforzare la governance e l'integrità dei dati



Adattare il coinvolgimento della catena del valore



Monitorare gli sviluppi legislativi e i recepimenti nazionali



Mantenere / rafforzare l'analisi di doppia materialità



Allinearsi agli standard volontari e alle principali pratiche



Preparare una strategia di sostenibilità rivolta al futuro

EY | Building a better working world

EY is building a better working world by creating new value for clients, people, society and the planet, while building trust in capital markets.

Enabled by data, AI and advanced technology, EY teams help clients shape the future with confidence and develop answers for the most pressing issues of today and tomorrow.

EY teams work across a full spectrum of services in assurance, consulting, tax, strategy and transactions. Fueled by sector insights, a globally connected, multi-disciplinary network and diverse ecosystem partners, EY teams can provide services in more than 150 countries and territories.

All in to shape the future with confidence.

EY refers to the global organization, and may refer to one or more, of the member firms of Ernst & Young Global Limited, each of which is a separate legal entity. Ernst & Young Global Limited, a UK company limited by guarantee, does not provide services to clients. Information about how EY collects and uses personal data and a description of the rights individuals have under data protection legislation are available via ey.com/privacy. EY member firms do not practice law where prohibited by local laws. For more information about our organization, please visit ey.com.

© 2025 [member firm name].
All Rights Reserved.

EYG no. 004116-25Gbl
ED none

This material has been prepared for general informational purposes only and is not intended to be relied upon as accounting, tax, legal or other professional advice. Please refer to your advisors for specific advice.

The views of third parties set out in this document are not necessarily the views of the EY organization or any of its member firms.

ey.com