

Le previsioni delle aziende piemontesi per il I trimestre 2025

Torino, 13 gennaio 2025



UNIONE INDUSTRIALI
Torino

CENTRO
STUDI



CONFINDUSTRIA
PIEMONTE

DATI COMPLESSIVI PIEMONTE

Il clima di fiducia

Trimestre (<i>saldo delle attese</i>)	2024/4	2025/1
Occupazione	5,1	2,4
Produzione	-1,9	-4,6
Nuovi ordini	-5,0	-6,0
Redditività	-5,7	-8,2
Ordini export	-8,8	-9,0

Nel primo trimestre aumenta il numero di aziende che prevedono un calo di produzione, ordini redditività ed export. Le attese sull'occupazione sono positive ma in diminuzione rispetto allo scorso trimestre.

DATI COMPLESSIVI TORINO

Il clima di fiducia

Trimestre <i>(saldo delle attese)</i>	2024/4	2025/1
Occupazione	6,7	2,9
Produzione	2,2	0,3
Nuovi ordini	-0,2	-2,1
Redditività	-5,0	-5,5
Ordini export	-10,3	-9,3

Le attese delle imprese torinesi risultano complessivamente più favorevoli rispetto a quelle dell'intero campione piemontese.



DATI COMPLESSIVI PIEMONTE

Investimenti, CIG e utilizzo impianti

Trimestre (%)	2024/4	2025/1
Investimenti	71,9	73,4
<i>di cui in nuovi impianti</i>	<i>23,5</i>	<i>23,6</i>
Ricorso alla CIG	11,5	13,7
<i>nel manifatturiero</i>	<i>15,8</i>	<i>18,6</i>
Utilizzo impianti e risorse	77	77

Gli investimenti crescono, il tasso di utilizzo impianti rimane invariato. Aumenta il ricorso alla CIG, prevalentemente nel manifatturiero.



DATI COMPLESSIVI TORINO

Investimenti, CIG e utilizzo impianti

Trimestre (%)	2024/4	2025/1
Investimenti	74,9	73,1
<i>di cui in nuovi impianti</i>	<i>18,9</i>	<i>22,8</i>
Ricorso alla CIG	10,5	14,0
<i>nel manifatturiero</i>	<i>16,8</i>	<i>21,4</i>
Utilizzo impianti e risorse	79	78

Restano elevati gli investimenti, crescono quelli in nuovi impianti, varia poco il tasso di utilizzo delle risorse. Si impenna la CIG nel manifatturiero.



DATI COMPLESSIVI PIEMONTE

Incassi e pagamenti

Trimestre (%)	2024/4	2025/1
Ritardi negli incassi	25,2	25,7
Tempi di pagamento totale (gg)	72	72
Tempi di pagamento Enti pubbl. (gg)	82	80

Variano poco i ritardi negli incassi e i tempi di pagamento.



DATI COMPLESSIVI TORINO

Incassi e pagamenti

Trimestre (%)	2024/4	2025/1
Ritardi negli incassi	28,0	31,5
Tempi di pagamento totale (gg)	74	73
Tempi di pagamento Enti pubbl. (gg)	86	83

Cresce il numero di imprese che segnalano ritardi negli incassi.
Tempi di pagamento in leggera diminuzione.



DATI COMPLESSIVI PIEMONTE

Prospettiva ordinativi

Trimestre (%)	2024/4	2025/1
Carnet ordini		
< 1 mese	17,0	18,5
da 1 a 3 mesi	41,4	42,4
da 3 a 6 mesi	21,1	21,3
oltre 6 mesi	20,5	17,8

Aumenta il numero delle aziende con un carnet ordini inferiore al mese. Meno della metà ha visibilità superiore al prossimo trimestre.

DATI COMPLESSIVI TORINO

Prospettiva ordinativi

Trimestre (%)	2024/4	2025/1
Carnet ordini		
< 1 mese	12,9	13,8
da 1 a 3 mesi	31,3	33,7
da 3 a 6 mesi	24,8	26,4
oltre 6 mesi	31,0	26,1

Circa un quarto delle imprese ha ordini garantiti per oltre 6 mesi, aumenta il numero di aziende che hanno una visibilità ridotta al prossimo trimestre.



ATTESE SULLA PRODUZIONE

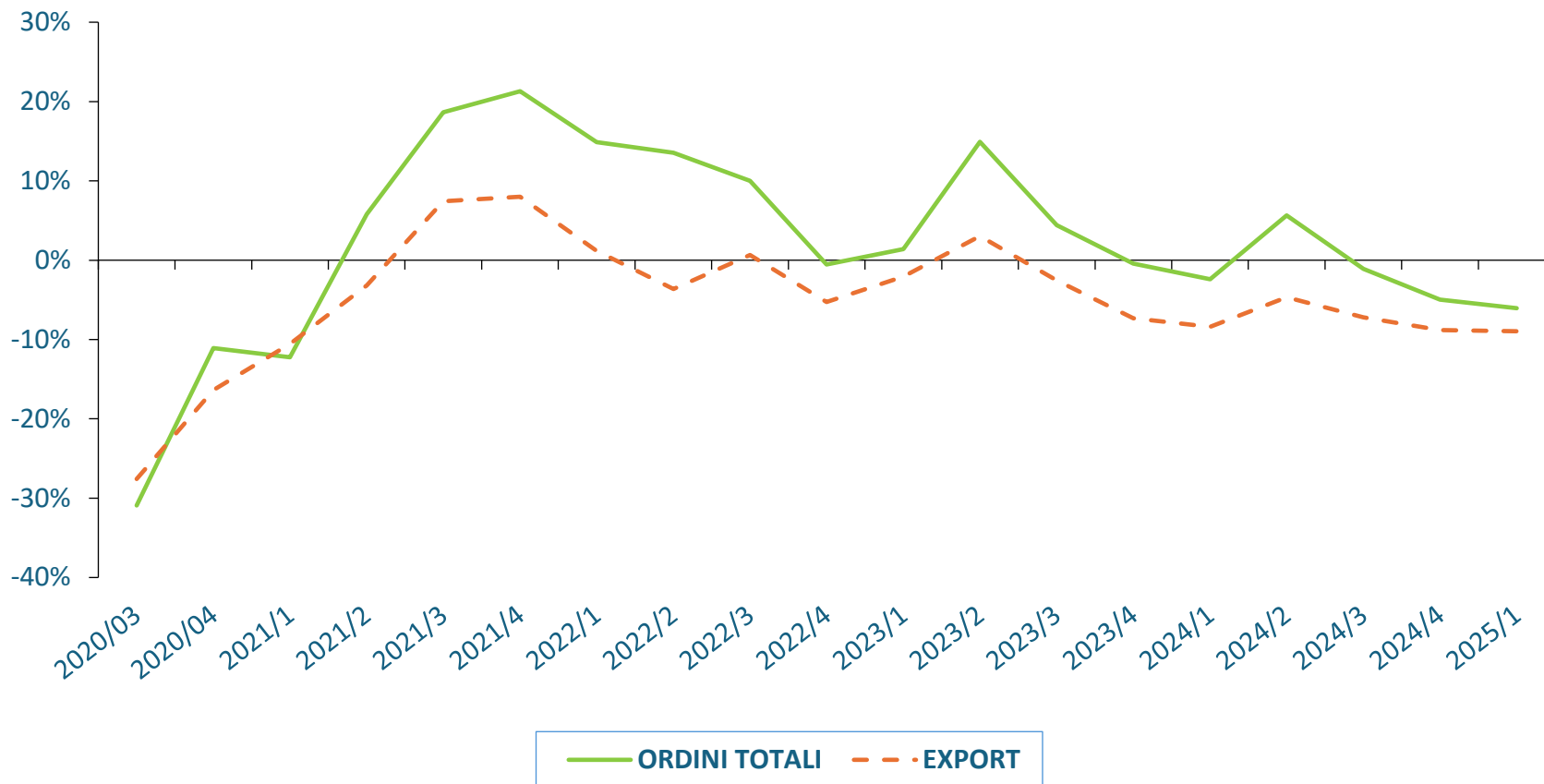
Saldo



Il saldo delle aspettative in Piemonte resta in territorio negativo. A Torino la fiducia si attenua ma è ancora superiore al punto di equilibrio.

ATTESE SU ORDINI TOTALI ED EXPORT IN PIEMONTE

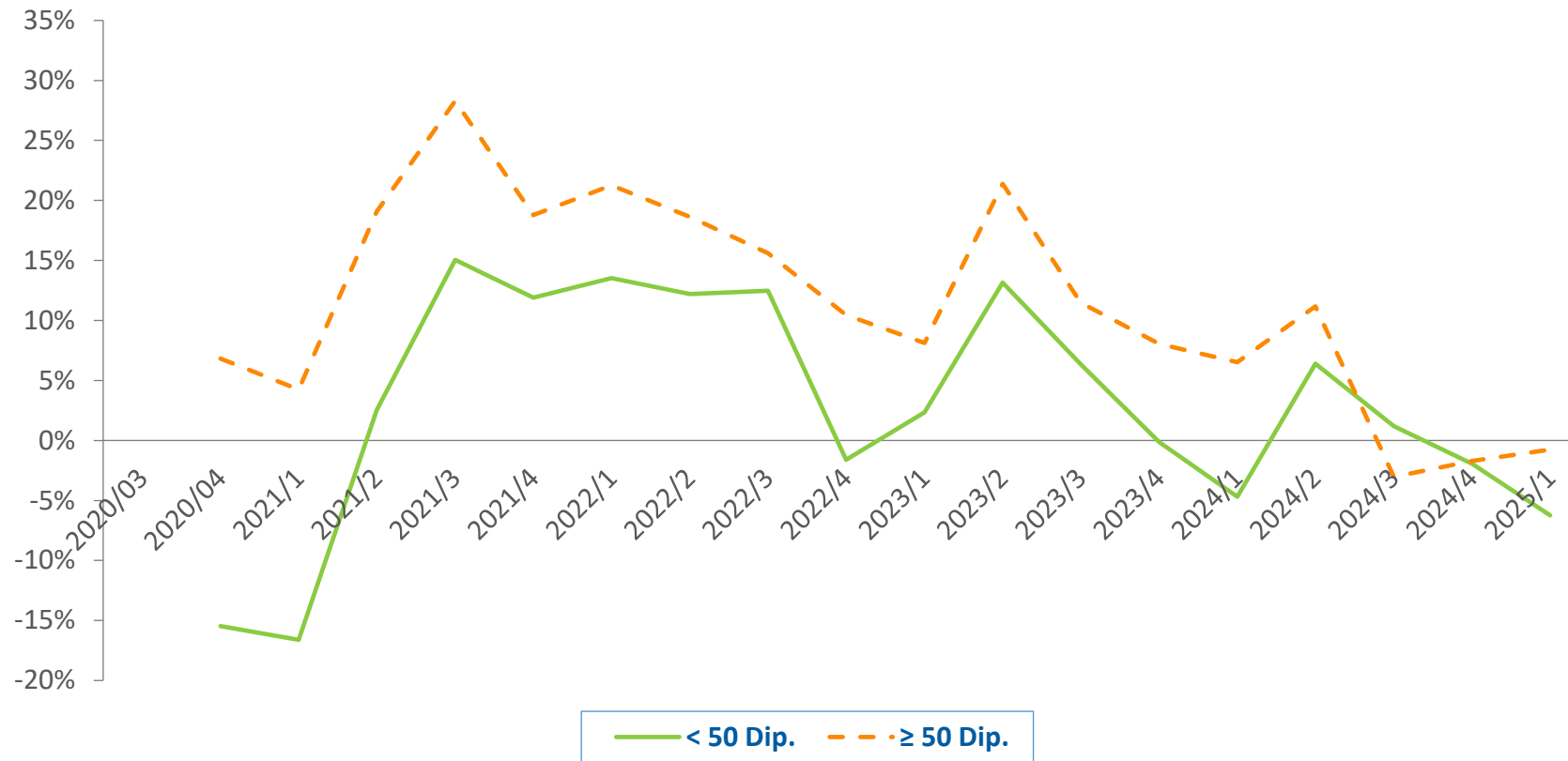
Saldo



Guerre commerciali, tensioni geopolitiche e conflitti non aiutano né l'export, negativo da sette trimestri, né gli ordini, in rallentamento da tre trimestri.

ATTESE SULLA PRODUZIONE PIEMONTESE PER DIMENSIONE D'AZIENDA

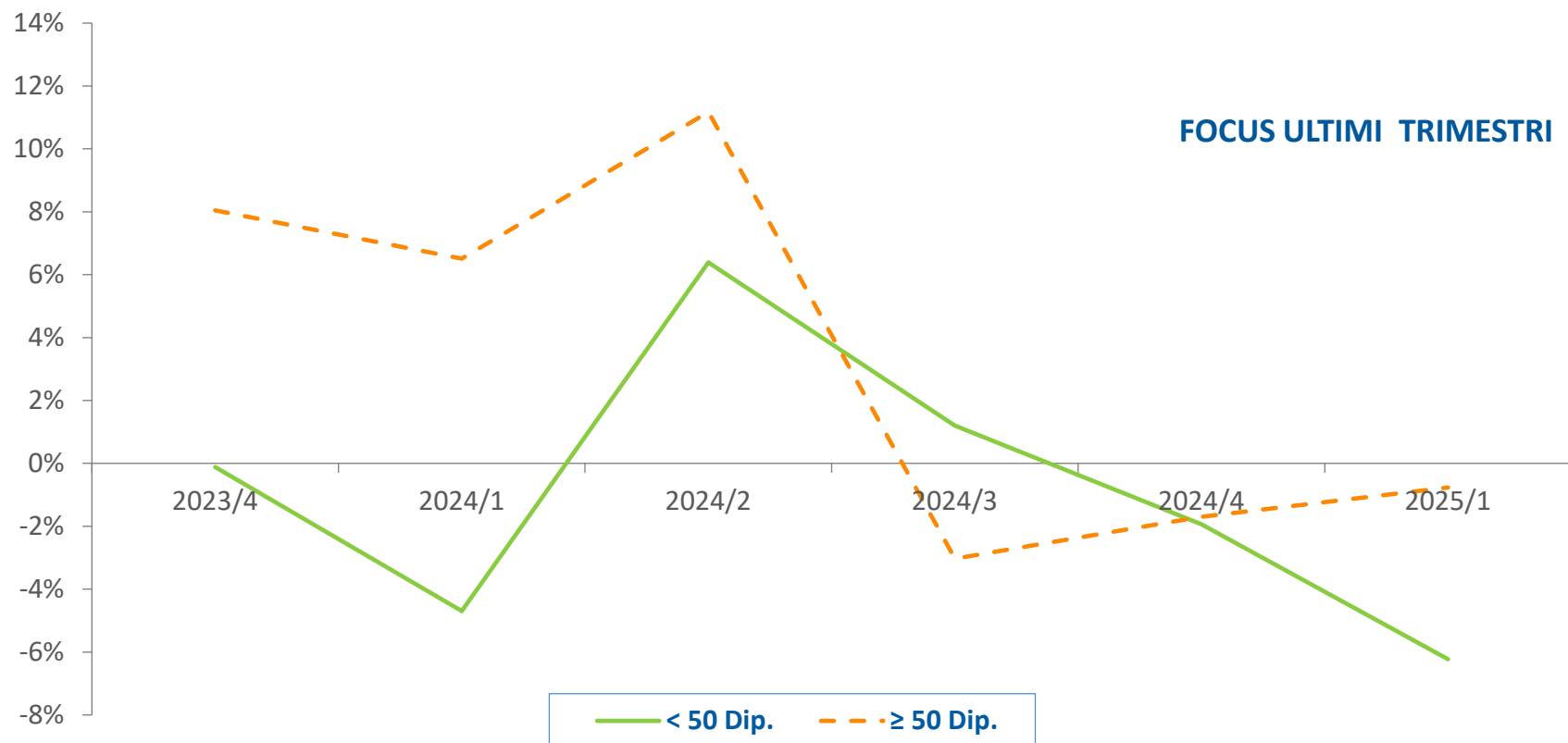
Saldo



Piccole e grandi imprese hanno visioni differenti, le prime orientate verso un mercato locale, le altre proiettate verso prospettive più ampie.

ATTESE SULLA PRODUZIONE PIEMONTESE PER DIMENSIONE D'AZIENDA

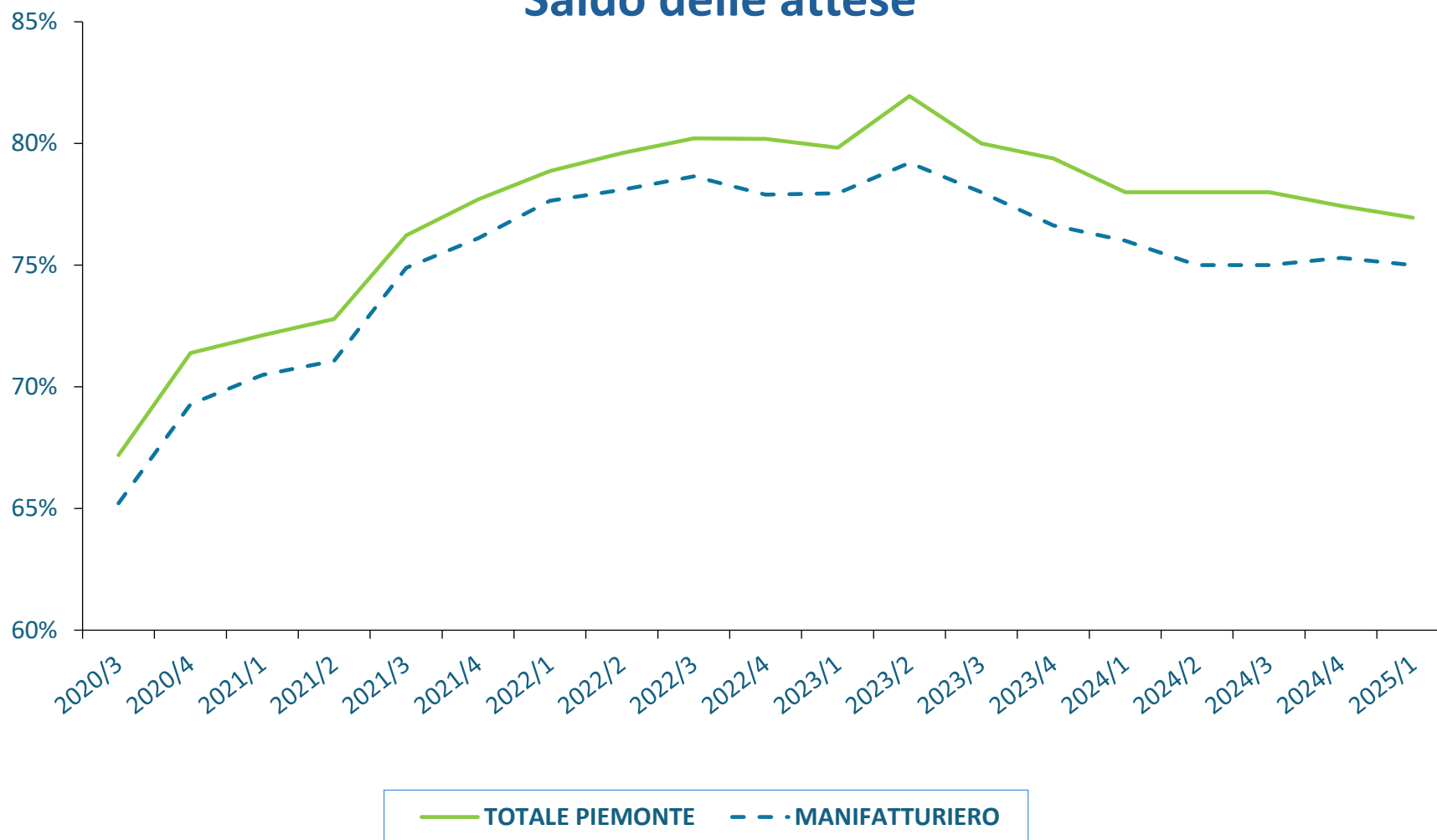
Saldo



I trend sono inversi:
peggiora la vision
delle piccole e
recupera
leggermente quella
delle grandi.

TASSO DI UTILIZZO DEGLI IMPIANTI

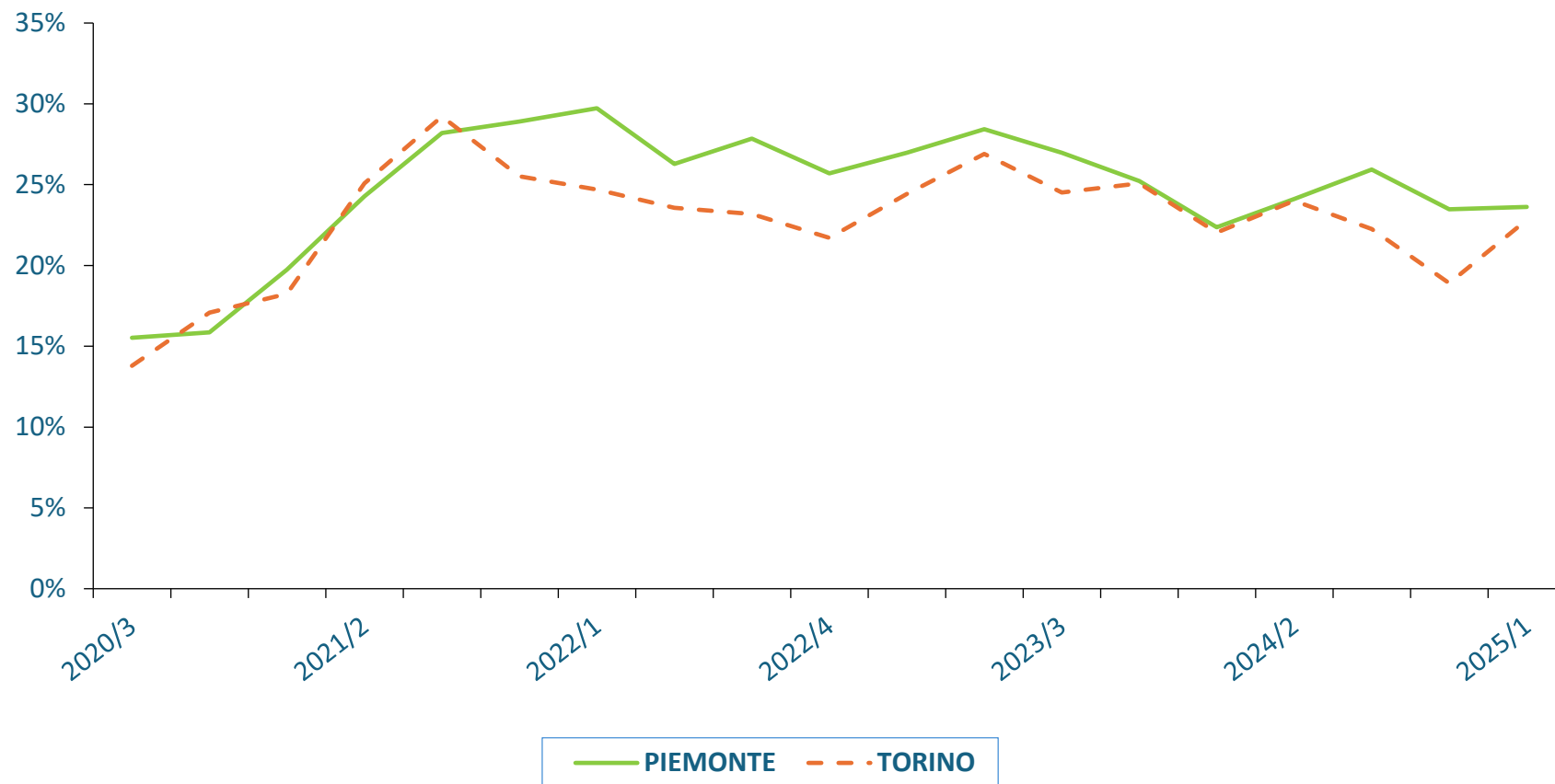
Saldo delle attese



Resta alto il tasso di utilizzo di impianti e risorse, con il manifatturiero al di sotto della media complessiva.

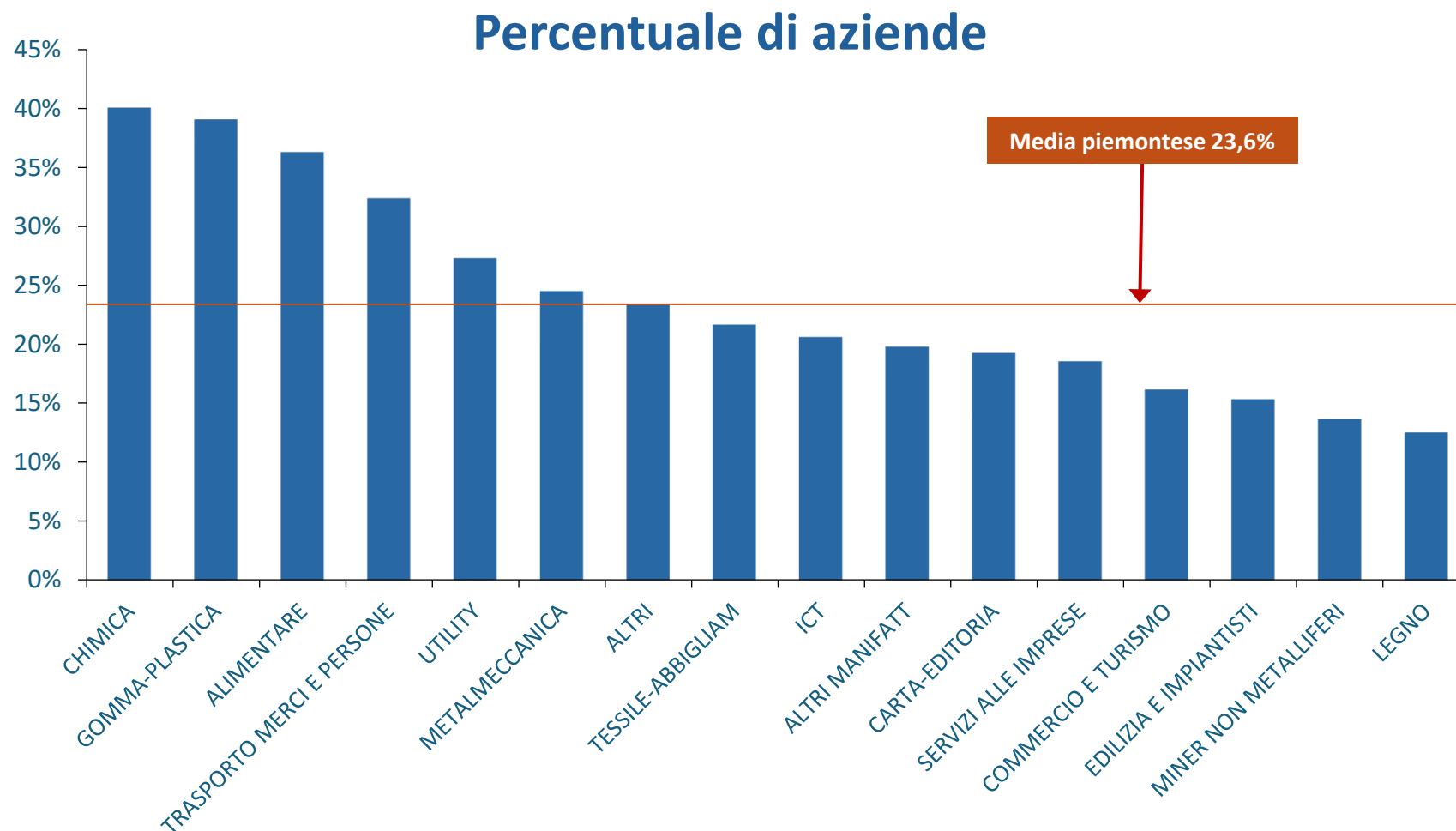
PREVISIONI DI INVESTIMENTO IN NUOVI IMPIANTI

Percentuale di aziende



Varia poco la propensione delle imprese piemontesi a investire in nuovi impianti.
In risalita quella delle sole aziende torinesi

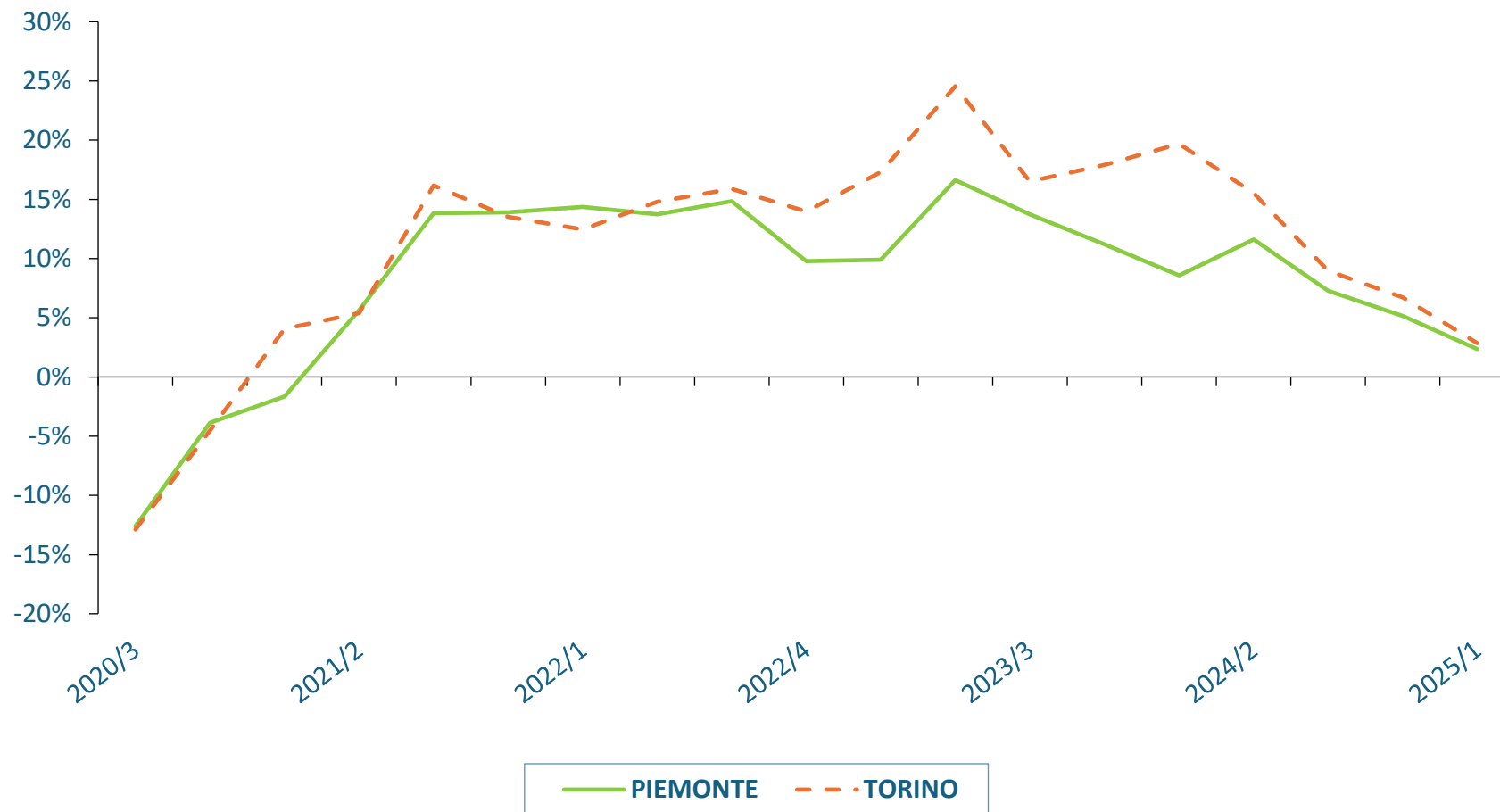
INVESTIMENTI IN NUOVI IMPIANTI PER SETTORE



Gli investimenti sono molto superiori alla media per chimica, gomma-plastica, alimentare, trasporti.

ATTESE SULL'OCCUPAZIONE

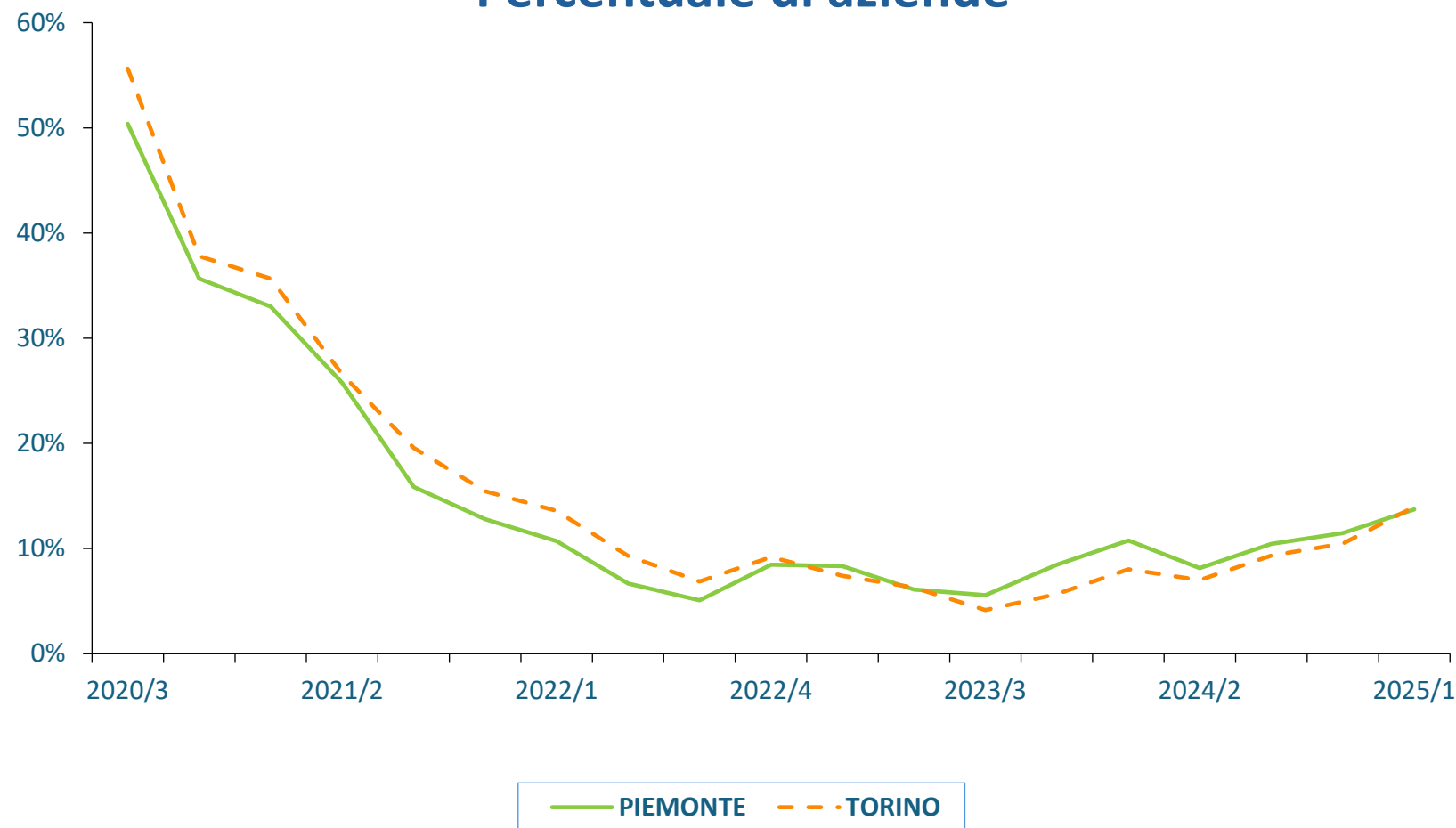
Saldo



Nonostante un indicatore ancora positivo, rallentano le attese di occupazione delle imprese piemontesi.

PREVISIONI DI RICORSO ALLA CIG

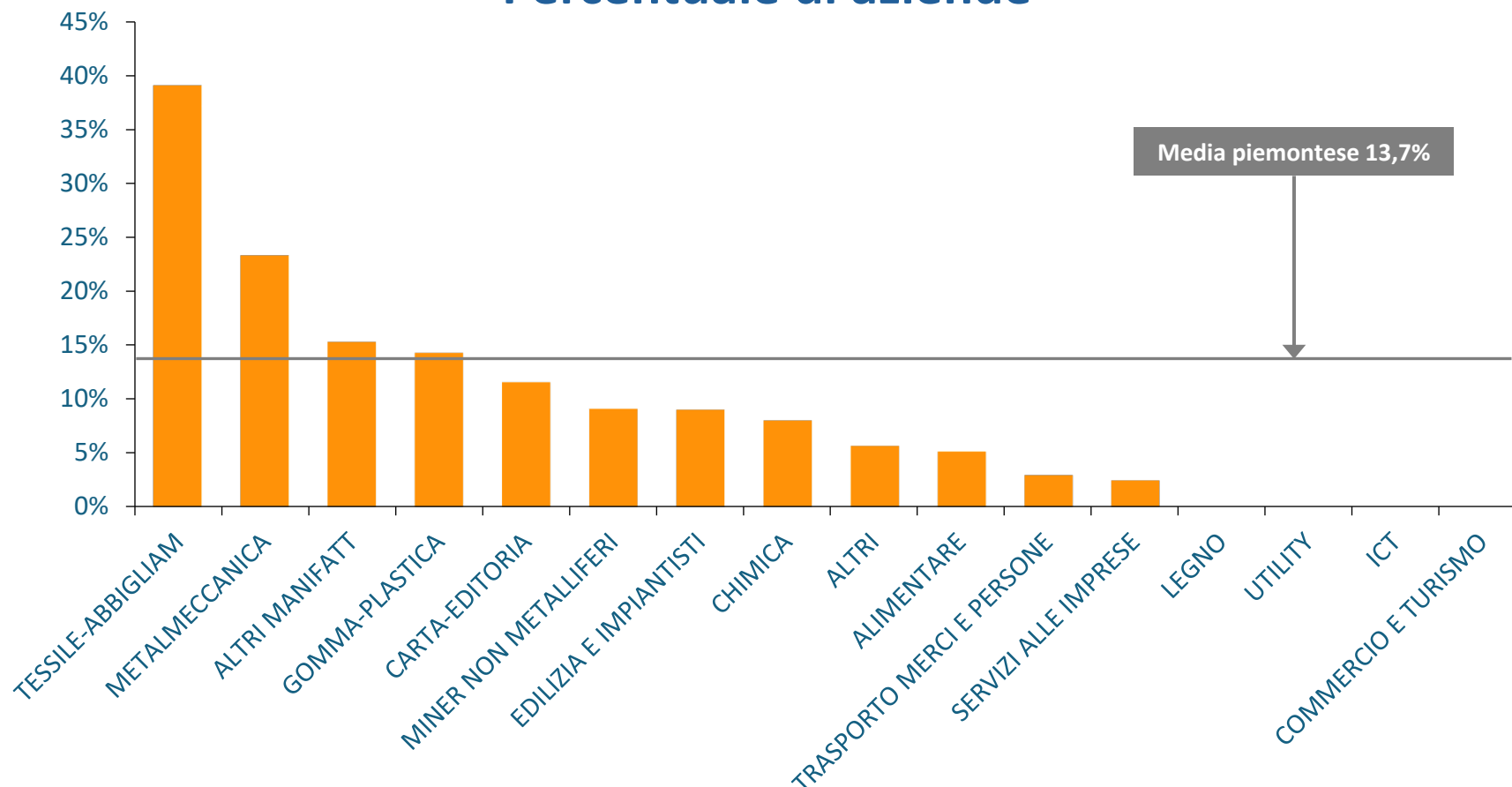
Percentuale di aziende



Il ricorso alla Cassa Integrazione è in lento, costante, aumento da 6 trimestri.

RICORSO ALLA CIG PER SETTORE

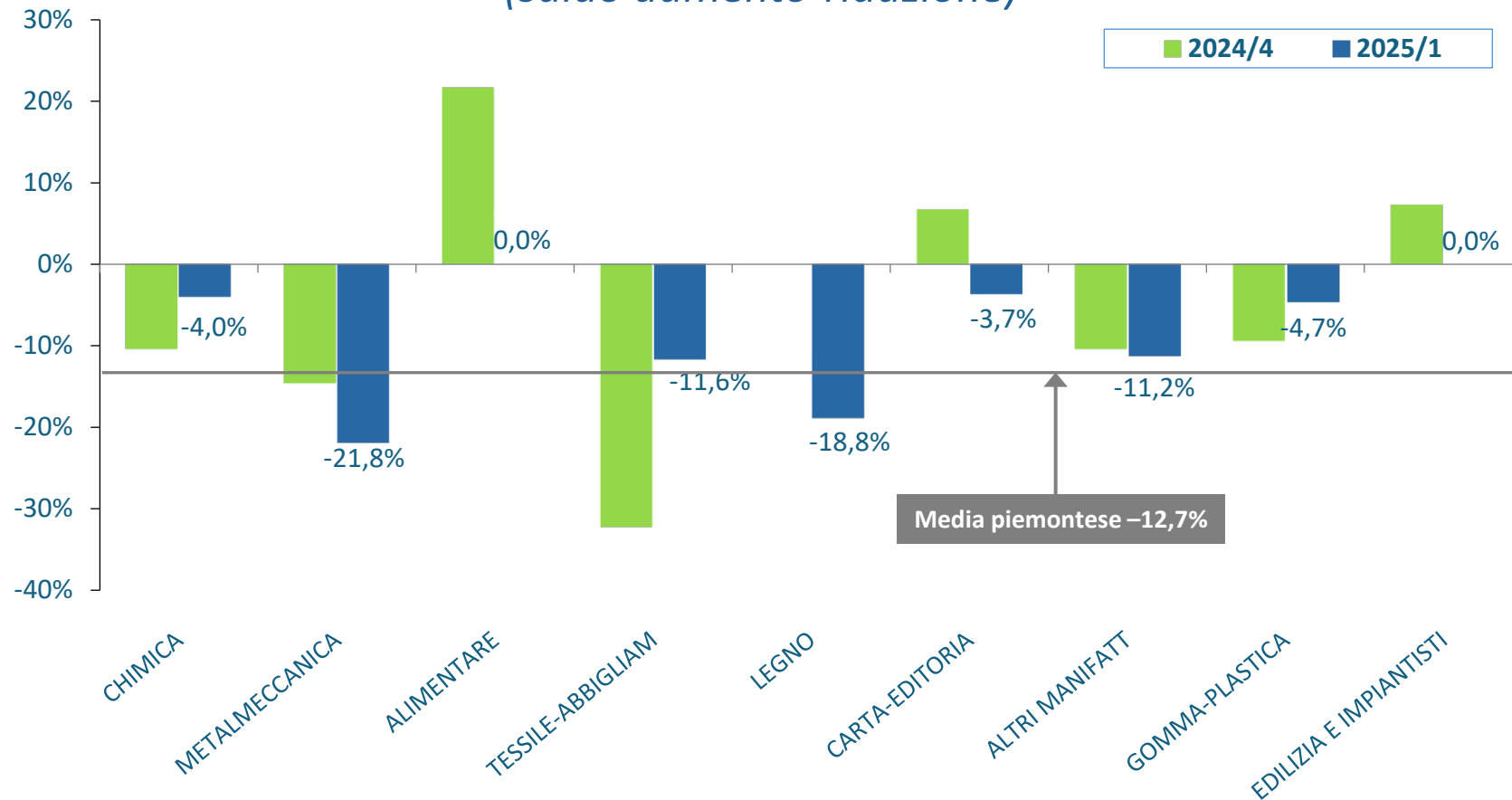
Percentuale di aziende



Molto alto è il ricorso alla Cassa Integrazione nei comparti maggiormente in difficoltà: tessile e metalmeccanica (automotive in particolare). Quasi nullo l'utilizzo degli ammortizzatori sociali nel terziario.

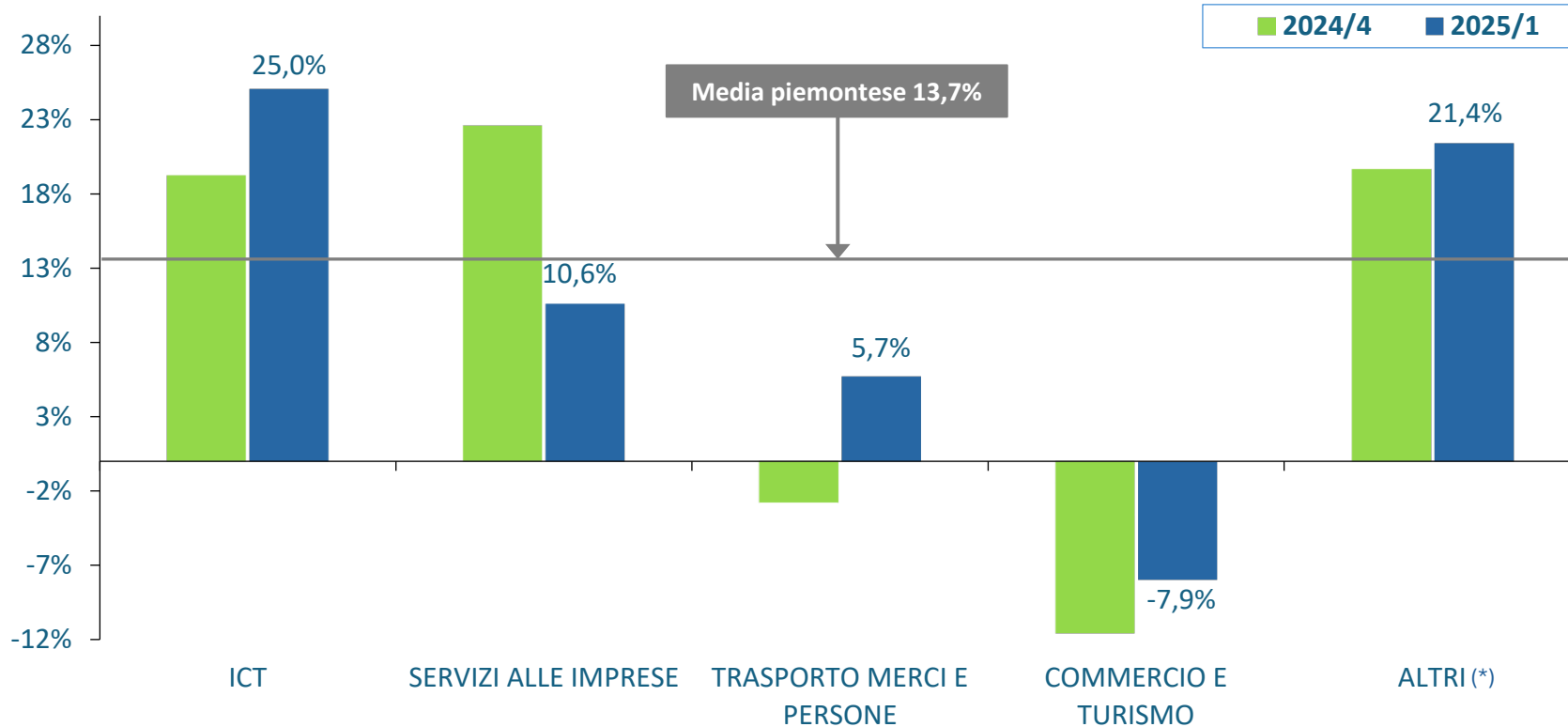
MANIFATTURIERO

Attese sulla produzione per settore (saldo aumento-riduzione)



Andamento negativo per quasi tutti i settori manifatturieri. Soffrono particolarmente metalmeccanica, legno e tessile-abbigliamento.

Attese sui livelli di attività per settore (saldo aumento-riduzione)



(*) Includono: servizi di ingegneria, finanziari, immobiliari, bancari, legali, ecc.

Nel terziario le previsioni sono saldamente positive. Per il prossimo trimestre peggiorano le attese nel commercio e turismo.

FOCUS SETTORIALE




UNIONE INDUSTRIALI
Torino

CENTRO
STUDI



COMPOSIZIONE DEL CAMPIONE

Dati complessivi Piemonte



Il campione dell'indagine è composto da circa 1.300 imprese in prevalenza manifatturiere (circa 7 aziende su 10).

SETTORE MANIFATTURIERO PIEMONTE

Il clima di fiducia

Saldo delle attese	Chimica Gomma Plastica	Metalmeccanica	Edilizia e Indotto	Alimentare	Tessile Abbigliamento	Legno Carta Grafica Altri	Manifattura
Occupazione	-1,1	-8,0	5,9	11,1	-8,0	2,3	-1,8
Produzione	-4,3	-21,8	-7,4	0,0	-11,6	-10,6	-12,7
Nuovi ordini	-9,7	-19,9	-3,7	0,0	-13,4	-15,9	-13,1
Redditività	-4,3	-19,3	-3,7	-12,3	-22,3	-13,6	-14,2
Ordini export	0,0	-14,6	-15,4	5,3	-14,9	-10,9	-10,6

SETTORE MANIFATTURIERO PIEMONTE

Investimenti, CIG e utilizzo impianti

Percentuale di aziende	Chimica Gomma Plastica	Metalmeccanica	Edilizia e Indotto	Alimentare	Tessile Abbigliamento	Legno Carta Grafica Altri	Manifattura
Investimenti	85,7	72,4	67,7	83,8	72,1	67,2	73,3
<i>di cui in nuovi impianti</i>	39,6	24,5	15,0	36,3	21,6	18,8	24,5
Ricorso alla CIG	10,9	23,3	9,0	5,1	39,1	12,6	18,6
Utilizzo impianti e risorse	74	74	78	76	72	75	75

SETTORE MANIFATTURIERO PIEMONTE

Incassi e pagamenti

Percentuale di aziende	Chimica Gomma Plastica	Metalmeccanica	Edilizia e Indotto	Alimentare	Tessile Abbigliamento	Legno Carta Grafica Altri	Manifattura
Ritardi negli incassi	17,8	25,8	29,2	28,6	22,9	25,0	25,2
Tempi di pagamento totale (gg)	78	77	72	66	82	77	76
Tempi di pagamento Enti pubbl. (gg)	104	85	77	80	54	77	80

SETTORE MANIFATTURIERO PIEMONTE

Prospettiva ordinativi

Percentuale di aziende	Chimica Gomma Plastica	Metalmeccanica	Edilizia e Indotto	Alimentare	Tessile Abbigliamento	Legno Carta Grafica Altri	Manifattura
Carnet Ordini							
< di un mese	26,4	14,1	12,2	26,6	36,1	25,2	20,7
Da 1 a 3 mesi	51,6	50,2	29,8	48,1	51,9	47,2	46,8
Da 3 a 6 mesi	13,2	23,5	34,4	17,7	9,3	18,1	20,9
Oltre 6 mesi	8,8	12,2	23,7	7,6	2,8	9,4	11,6

Le previsioni delle aziende piemontesi per il I trimestre 2025

Grazie per l'attenzione

Per informazioni:

Centro Studi Unione Industriali Torino

studi@ui.torino.it – 011 57.18.502



UNIONE INDUSTRIALI
Torino

CENTRO
STUDI



CONFINDUSTRIA
PIEMONTE