

MetalWeek



CONFINDUSTRIA
Piemonte

Anno IX • numero 6 • 10 Febbraio 2020

Sommario

In questo numero

Industriali LME e leghe

Il listino attende la ripartenza della Cina

Acciai

La produzione di acciaio è in calo quanto la domanda

Preziosi

Il listino è in una fase di sostanziale stabilità

Medicale

Le prospettive interessanti di Cobalto e Molibdeno

Rottami

Lo scenario è cupo, i prezzi scendono

Cambio valutario

L'Euro vuole invertire la tendenza, da debole a forte

Indicatori macroeconomici

I mercati hanno voglia di crescere, un bene per tutti



Industriali LME e leghe

METALLI LME - LEGHE

variazioni dei prezzi in Euro/ton. se non diversamente indicato

dal 3/2/2020 al 7/2/2020

Rame	+	145
Alluminio	+	10
Zinco	-	30
Nichel	+	295
Piombo	-	20
Stagno	+	145
Cobalto €/kg.	+	0,55
Molibdeno €/kg.	+	0,49
Alluminio Secondario	+	15
Ottone	+	75
Bronzo	+	130
Zama	-	30

Elaborazione dati: Metal Index - Sportello Metalli

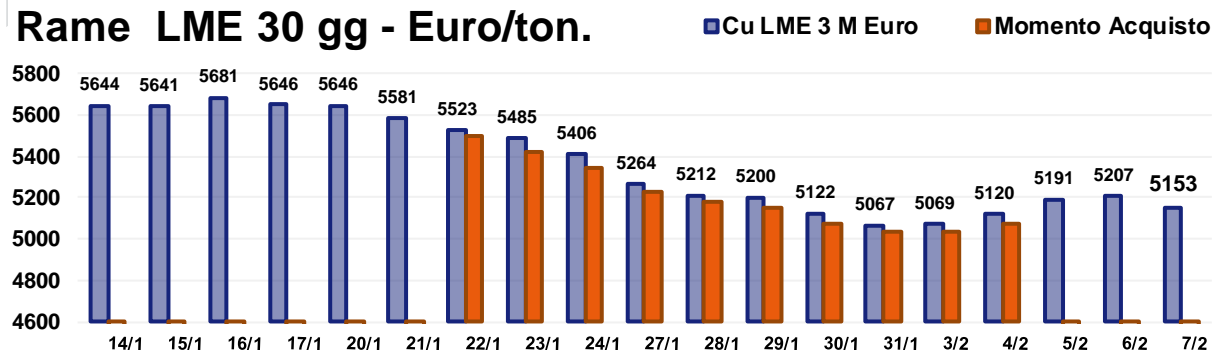
Disclaimer: Le quotazioni indicate sono da riferirsi a gruppi merceologici; fare riferimento al servizio Metal Index per specifiche categorie di prodotti.

Il tempo della psicosi collettiva sulla vicenda del coronavirus sta volgendo al termine. Le emergenze, in quanto tali, non possono durare in eterno. L'economia cinese deve ripartire ed in queste ultime settimane il mondo si è reso conto che senza il "motore Cina" non si può andare molto lontano. Un dato di fatto che piaccia o no. I prezzi dei metalli alla Borsa LME nel corso della precedente ottava hanno fornito segnali contrastanti circa il risveglio dei mercati cinesi, con Zinco e Piombo ad essere i più riluttanti nello intraprendere un cammino rialzista. L'Alluminio sarà il metallo LME che nel corso dei prossimi giorni dovrà essere seguito con maggiore attenzione. La via della ripresa per il "metallo leggero" resterà lunga e come ci ha abituati da due anni a questa parte, contornata da alti e bassi, ma questa sembrerebbe la volta buona per un

trend rialzista nel medio termine. Il Rame ha dato evidenti segnali che il prezzo attuale non è quello corretto, ovvero troppo basso, il denaro quindi non potrà che affluire sulle posizioni Long del "metallo rosso" per tutta la settimana. I due metalli che più tenderanno a reagire a questa fase di regressione generalizzata del listino saranno il Nichel ed il Piombo, strategicamente importanti per l'economia cinese legata al comparto "automotive". Lo Zinco non darà ancora cenni di risveglio a riprova che l'impasse che sta interessando il mercato dell'auto sta penalizzando il metallo, utilizzato per la protezione degli acciai. Lo Stagno è ancora nell'area Short, ma i segnali di miglioramento non mancheranno anche nel corso di questa settimana.

Industriali LME e leghe

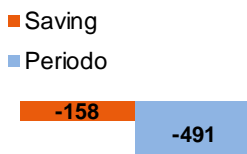
Rame LME 30 gg - Euro/ton.



STRATEGIA D'ACQUISTO - ultimi 30 gg.

PREZZO MEDIO €/ton.	5361,0
PREZZO METALWEEK €/ton.	5203,2
VARIAZIONE PERIODO	-8,70%
SAVING	-2,94%

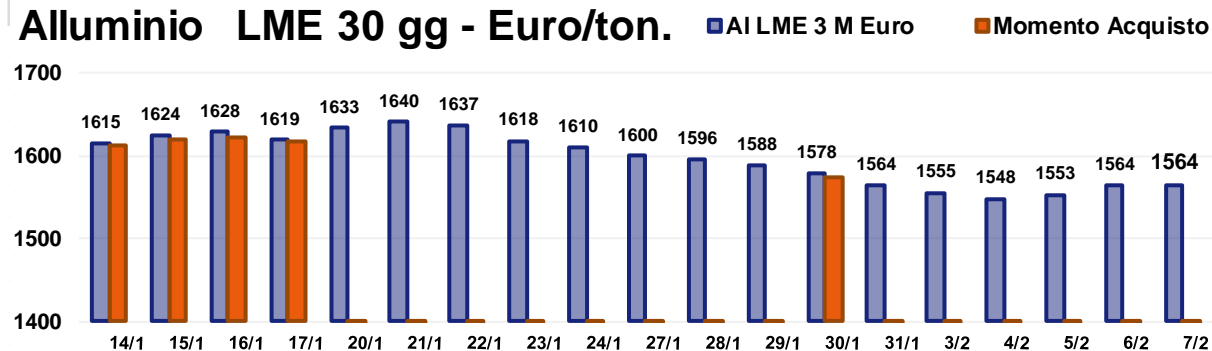
VARIAZIONI €/ton



PREVISIONE



Alluminio LME 30 gg - Euro/ton.



STRATEGIA D'ACQUISTO - ultimi 30 gg.

PREZZO MEDIO €/ton.	1596,5
PREZZO METALWEEK €/ton.	1608,6
VARIAZIONE PERIODO	-3,16%
NO SAVING	0,76%

VARIAZIONI €/ton

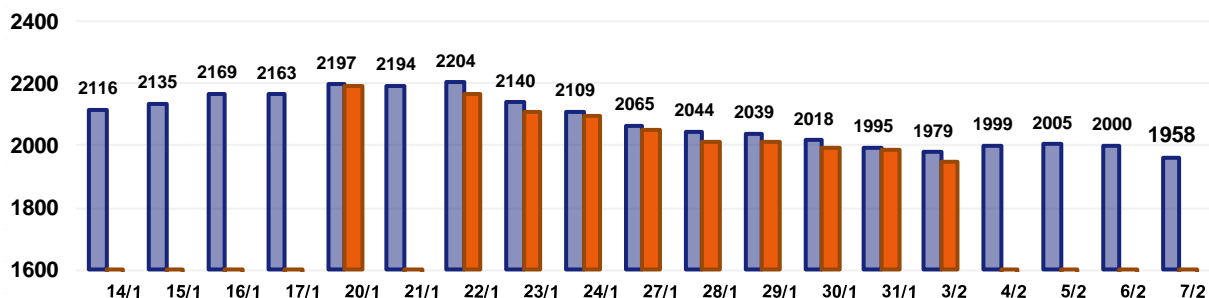


PREVISIONE



Industriali LME e leghe

Zinco LME 30 gg - Euro/ton.



STRATEGIA D'ACQUISTO - ultimi 30 gg.

PREZZO MEDIO €/ton.	2080,4
PREZZO METALWEEK €/ton.	2056,4
VARIAZIONE PERIODO	-7,49%
SAVING	-1,15%

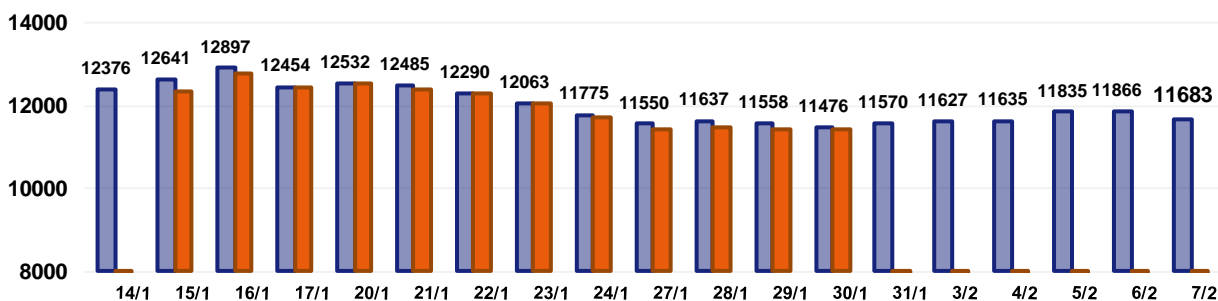
VARIAZIONI €/ton



PREVISIONE



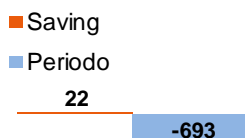
Nichel LME 30 gg - Euro/ton.



STRATEGIA D'ACQUISTO - ultimi 30 gg.

PREZZO MEDIO €/ton.	11997,3
PREZZO METALWEEK €/ton.	12019,1
VARIAZIONE PERIODO	-5,60%
NO SAVING	0,18%

VARIAZIONI €/ton

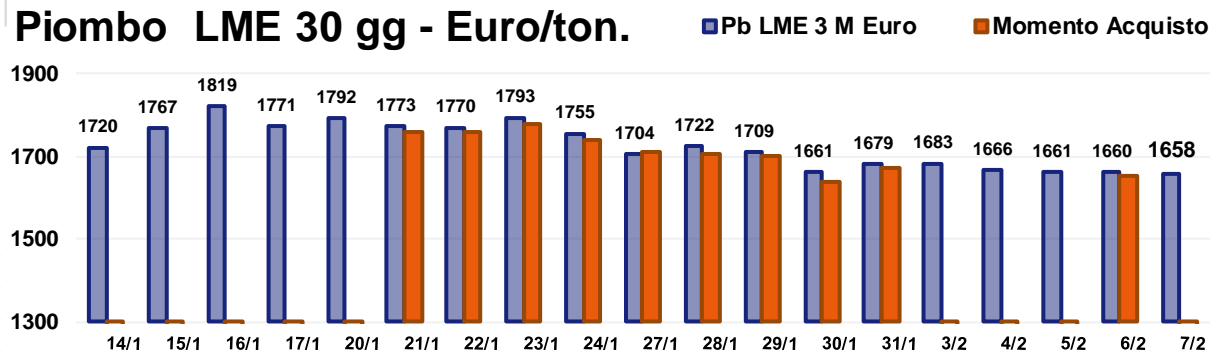


PREVISIONE



Industriali LME e leghe

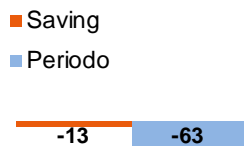
Piombo LME 30 gg - Euro/ton.



STRATEGIA D'ACQUISTO - ultimi 30 gg.

PREZZO MEDIO €/ton.	1724,3
PREZZO METALWEEK €/ton.	1710,9
VARIAZIONE PERIODO	-3,64%
SAVING	-0,78%

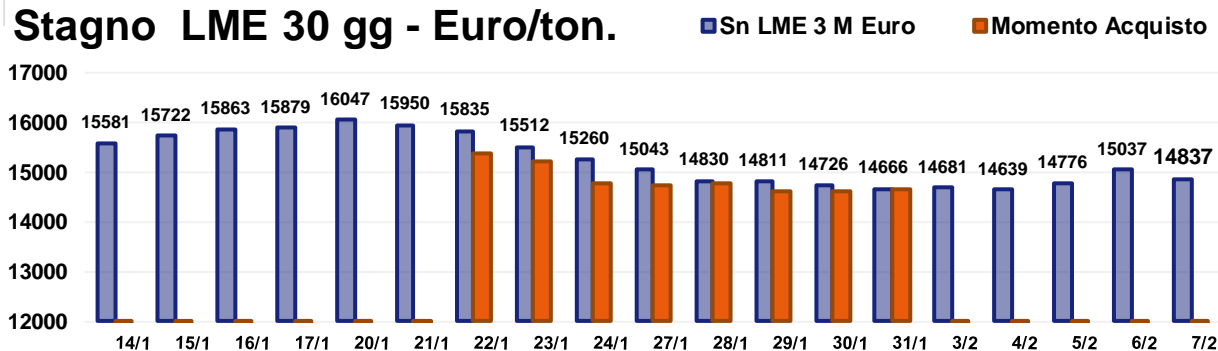
VARIAZIONI €/ton



PREVISIONE



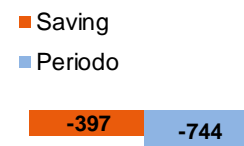
Stagno LME 30 gg - Euro/ton.



STRATEGIA D'ACQUISTO - ultimi 30 gg.

PREZZO MEDIO €/ton.	15247,1
PREZZO METALWEEK €/ton.	14850,5
VARIAZIONE PERIODO	-4,77%
SAVING	-2,60%

VARIAZIONI €/ton

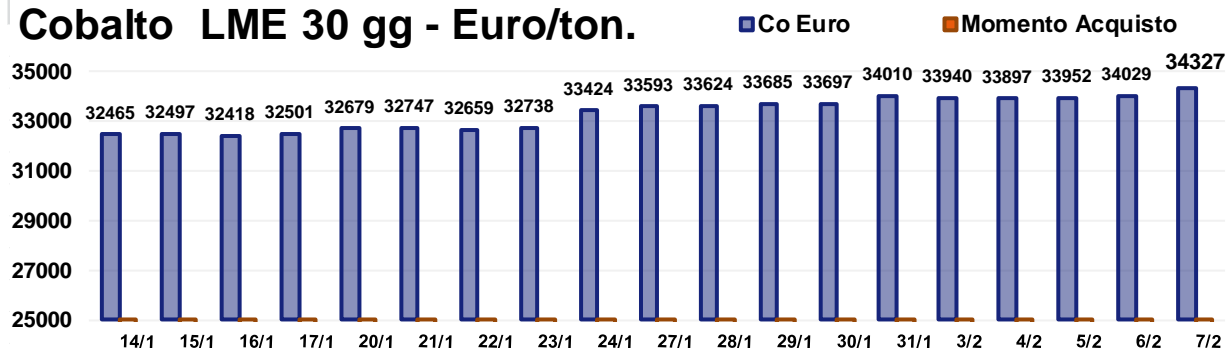


PREVISIONE



Industriali LME e leghe

Cobalto LME 30 gg - Euro/ton.



STRATEGIA D'ACQUISTO - ultimi 30 gg.

PREZZO MEDIO €/ton. 33309,4

PREZZO METALWEEK €/ton. 33309,4

VARIAZIONE PERIODO 5,74%

NO SAVING 0,00%

VARIAZIONI €/ton

Saving

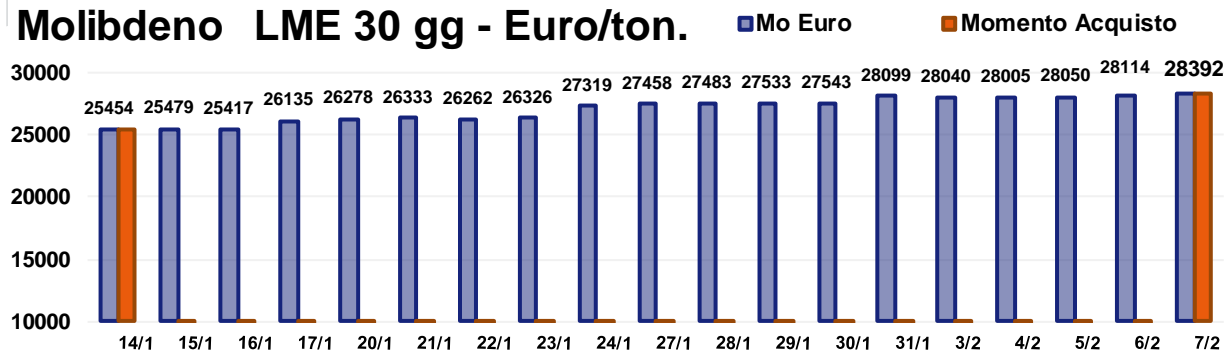
Periodo

0

1863

PREVISIONE

Molibdeno LME 30 gg - Euro/ton.



STRATEGIA D'ACQUISTO - ultimi 30 gg.

PREZZO MEDIO €/ton. 27037,9

PREZZO METALWEEK €/ton. 26923,1

VARIAZIONE PERIODO 11,54%

SAVING -0,42%

VARIAZIONI €/ton

Saving

Periodo

-115

2938

PREVISIONE

FERRO e DERIVATI - ACCIAI - INOSSIDABILI - GHISA variazioni dei prezzi in Euro/ton. se non diversamente indicato

dal 3/2/2020 al 7/2/2020

Minerale di Ferro – CME USD/ton	–	11
DRI Pronto Forno	–	15
Ferro-Cromo	+	35
Ferro-Manganese	+	10
Acciai al Carbonio	–	10
Acciai Austenitici	+	35
Acciai Ferritici	+	5
Acciai Martensitici	+	5
Acciai Duplex	+	40
Ghisa	–	15

Elaborazione dati: Metal Index - Sportello Metalli

Disclaimer: Le quotazioni indicate sono da riferirsi a gruppi merceologici; fare riferimento al servizio Metal Index per specifiche categorie di prodotti.

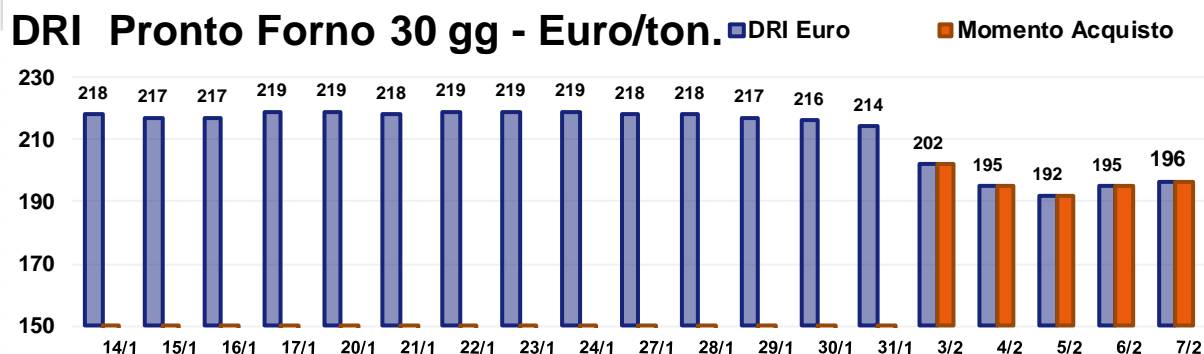
Un mercato, quello degli acciai al carbonio, sempre più difficile da interpretare e senza direzionalità. La mancanza di una Borsa europea di settore rende tutto più instabile. I consumi in forte contrazione da parte della committenza hanno indotto le acciaierie ad adottare una strategia molto particolare in ottica del mantenimento dei prezzi dei semilavorati, ovvero la riduzione delle quantità prodotte.

La mossa di far percepire al mercato che nei prossimi mesi la reperibilità di prodotti semilavorati sarà più difficile, dovrebbe, secondo le acciaierie, far sì che gli utilizzatori accelerino la fase di programmazione ordini; in teoria tutto bene, ma in pratica meno, vista la ridotta attività produttiva degli utilizzatori, che al momento non pare avere un limite temporale.

Il piano delle acciaierie sta dando i

suoi frutti sul fronte dei "piani" con un listino abbastanza fluido, dove i coils laminati a freddo e gli zincati sono ancora in aumento, rispettivamente del 2 e dell'1%, mentre i caldi sono in flessione di circa l'1%. I semilavorati "lunghi" risentono della situazione di maggiore capacità produttiva ed i cali sono sensibili con una variazione settimanale di billetta e vergella che sarà nell'ordine del 3%.

Gli acciai austenitici, a dieci giorni dalla definizione degli extra-lega per il mese di Marzo 2020, stanno vivendo l'incognita Nichel. Il prezzo LME del metallo è alquanto altalenante e questo non è di certo un aiuto per la definizione dei prezzi da parte degli acciaiери. Il Nichel ha dato segnali di risveglio nel corso dell'ultima ottava, un elemento che non potrà essere sottovalutato in questa.



STRATEGIA D'ACQUISTO - ultimi 30 gg.

PREZZO MEDIO €/ton. 212,0

PREZZO METALWEEK €/ton. 196,0

VARIAZIONE PERIODO -10,09%

SAVING -7,55%

VARIAZIONI €/ton

■ Saving

■ Periodo

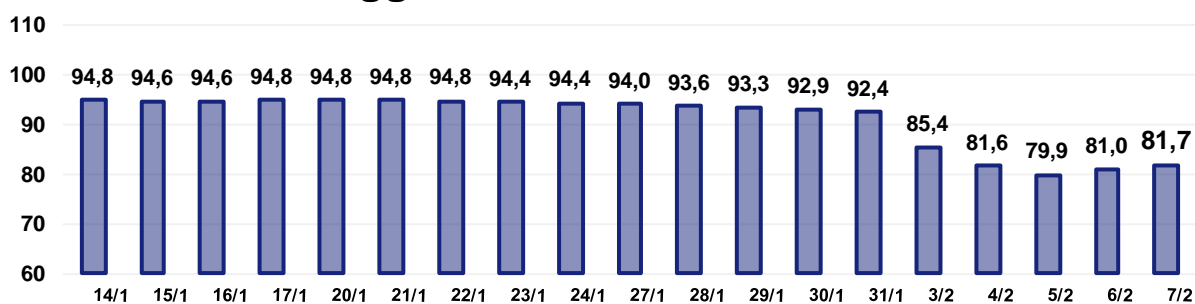
-16,0 -22,0

PREVISIONE

=====

=====

Iron Ore CME 30 gg - USD/ton.



PREZZO MEDIO USD/ton. 90,90

VARIAZIONE PERIODO -13,90%

METALLI PREZIOSI

variazioni dei prezzi in Euro/grammo se non diversamente indicato

dal 3/2/2020 al 7/2/2020

Oro 24k	–	0,073
Argento Euro/kg.	–	5,800
Platino	+	0,429
Palladio	–	0,675
Oro 18k	–	0,055
Au 26,2 Ag 1,8 Ni	–	0,054
Au 27 Ag 3 Ni	–	0,053
Au 25 Ag 6 Pt	–	0,026
Au 25 Ag	–	0,056
Au 50 Ag	–	0,040
Au 5 Ag 9 Pt 15 Cu	–	0,014
Au 10 Cu	–	0,066
Au 14,5 Cu 8,5 Pt 4,5 Ag 1 Zn	–	0,016

Elaborazione dati: Metal Index - Sportello Metalli

Disclaimer: Le quotazioni indicate sono da riferirsi a gruppi merceologici; fare riferimento al servizio Metal Index per specifiche categorie di prodotti.

Le quotazioni dei preziosi sono rimaste sostanzialmente stabili per tutta la durata dell'ottava.

Un caso a se è l'Argento, che ha fatto registrare una flessione importante nel corso della prima seduta di Borsa della settimana. Il calo in Dollari per oncia, avvenuto lo scorso Lunedì, è stato del 2,4% rispetto alla chiusura di Venerdì 31 Gennaio, ma nei giorni successivi l'Argento ha prodotto un recupero più che interessante permettendogli di riposizionare il prezzo al di sopra dei 515 Euro per chilogrammo.

L'Argento manterrà la struttura della sua quotazione molto equilibrata con la tendenza rialzista.

Il prezzo dell'Oro rimarrà nell'area long del grafico, sebbene l'intensità di tipo rialzista si sta riducendo seduta dopo

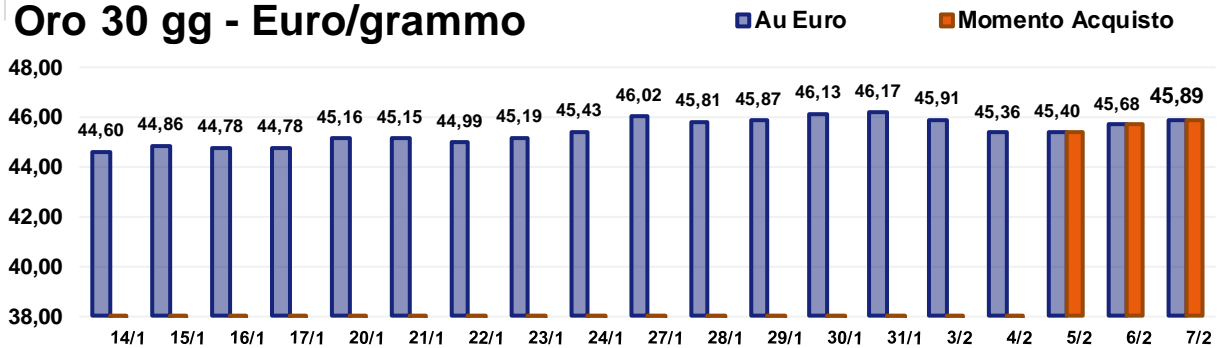
seduta. L'evidenza di questa fase di debolezza si renderà più nitida nel corso di questa ottava.

Il Platino è tornato con prezzi al di sotto dei 1000 USD per oncia, riportando la quotazione tra i 960 ed i 970 Dollari.

Il grafico del prezzo del Platino traccia in area Short e lo farà per tutti i giorni a venire, con un orientamento che avrà una connotazione ribassista.

Le velleità di crescita del Palladio hanno incontrato molte difficoltà sul finire della scorsa ottava. Il prezzo durante la seduta del 5 Febbraio si è riportato al di sopra dei 2350 USD/ozt, per poi ritracciare, sul finire della settimana, in area 2200. La previsione per l'ottava resta rialzista, ma senza forti tensioni.

Oro 30 gg - Euro/grammo



STRATEGIA D'ACQUISTO - ultimi 30 gg.

PREVISIONE

PREZZO MEDIO €gr. 45,43

VARIAZIONI €gr.

PREZZO METALWEEK €gr. 45,66

■ Saving
■ Periodo

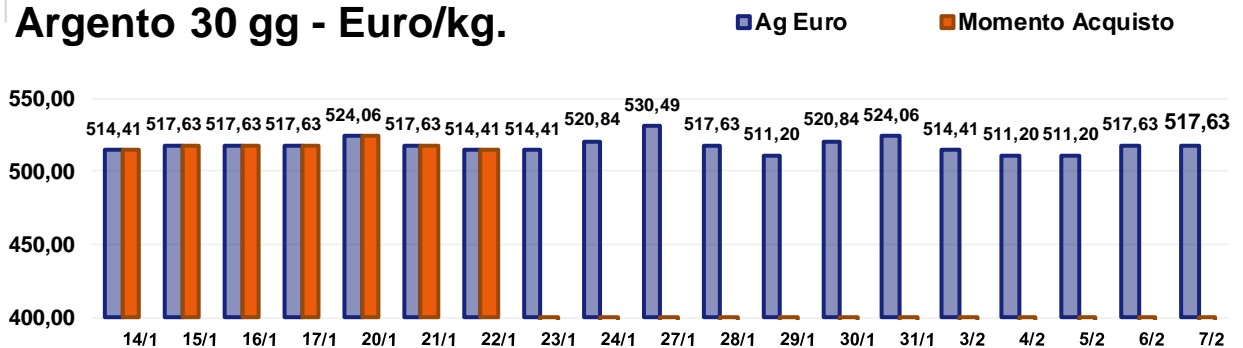
VARIAZIONE PERIODO 2,89%

0,23 1,29

NO SAVING 0,51%



Argento 30 gg - Euro/kg.



STRATEGIA D'ACQUISTO - ultimi 30 gg.

PREVISIONE

PREZZO MEDIO €kg 517,63

VARIAZIONI €kg

PREZZO METALWEEK €kg 517,63

■ Saving
■ Periodo

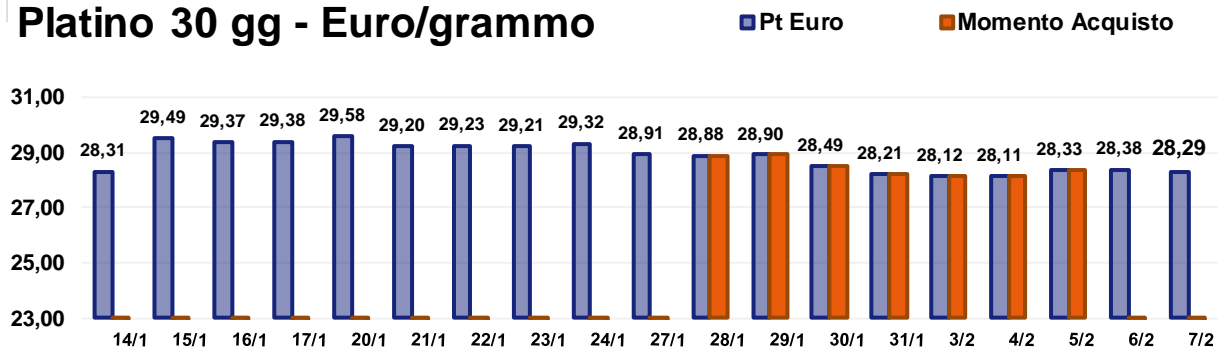
VARIAZIONE PERIODO 0,63%

0,00 3,22

NO SAVING 0,00%



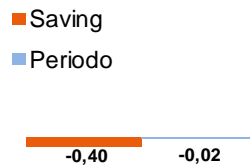
Platino 30 gg - Euro/grammo



STRATEGIA D'ACQUISTO - ultimi 30 gg.

PREZZO MEDIO €gr.	28,83
PREZZO METALWEEK €gr.	28,43
VARIAZIONE PERIODO	-0,07%
SAVING	-1,39%

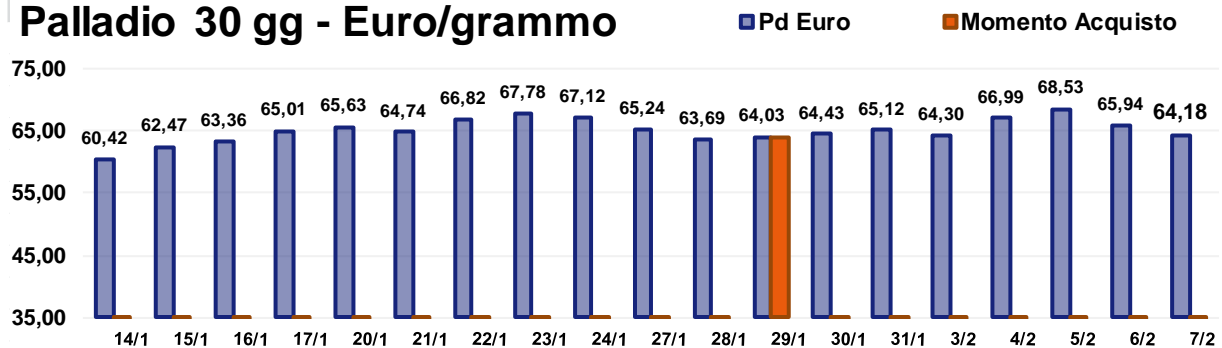
VARIAZIONI €gr.



PREVISIONE



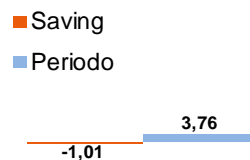
Palladio 30 gg - Euro/grammo



STRATEGIA D'ACQUISTO - ultimi 30 gg.

PREZZO MEDIO €gr.	65,04
PREZZO METALWEEK €gr.	64,03
VARIAZIONE PERIODO	6,22%
SAVING	-1,55%

VARIAZIONI €gr.



PREVISIONE



LEGHE PER USI MEDICALI variazioni dei prezzi in Euro/kg.

dal 3/2/2020 al 7/2/2020

Titanio – grado 2,3,4,5	+	0,06
ELI F136	+	0,13
ELI F1295	+	0,12
Acciaio Inox Medicale	–	0,01
TZM	–	0,02
Nilvar	+	0,11
CrCo		
CoCrMo	+	0,39
CoCrWNi	+	0,36
CoNiCrMo	+	0,35
CoNiCrMoWFe	+	0,34

Elaborazione dati: Metal Index - Sportello Metalli

Disclaimer: Le quotazioni indicate sono da riferirsi a gruppi merceologici; fare riferimento al servizio Metal Index per specifiche categorie di prodotti.

Il trend resta positivo anche nel corso della prima settimana di Febbraio. La conferma delle tendenze positive del Cobalto, più 0,7% e del Molibdeno, più 0,8%, su base ottava non fanno altro che confermare il momento più che buono per i due metalli ed al di fuori dei condizionamenti cinesi. Il denaro tende comunque ad essere attratto più dal Molibdeno che dal Cobalto, la ragione è da ricercare nell'impiego più diffuso in campo siderurgico per la realizzazione degli acciai alto-resistenziali.

La propensione all'acquisto di metalli definiti di nicchia per i loro particolari impieghi, come Cobalto, Molibdeno e i ferro-legati al Vanadio, al Tungsteno e al Cromo, non fanno altro che dare copro a quanto detto in altre parti della newsletter, sul prossimo risveglio dell'economia cinese. Il Nichel ed il Titanio hanno beneficiato della situazione valutaria a favore del Dollaro rispetto all'Euro, rendendo più onerosi gli approvvigionamenti dei due metalli e delle leghe correlate, nei mercati extra-europei.

ROTTAMI NON FERROSI variazioni dei prezzi in Euro/ton. (Min. – Max.)

dal 3/2/2020 al 7/2/2020

Rame 1^ cat	+ 100	+ 120
Rame 2^ cat	+ 90	+ 120
Rame 3^ cat	+ 80	+ 110
Rame tornitura	+ 70	+ 100
Alluminio rottame		0
Alluminio tornitura		0
Alluminio Secondario rottame		0
Alluminio Secondario tornitura		0
Ottone rottame	+ 40	+ 60
Ottone tornitura	+ 30	+ 50
Bronzo rottame	+ 80	+ 100
Bronzo tornitura	+ 70	+ 100
Piombo rottame	0	- 20
Zama rottame	- 10	- 30
Zama tornitura	- 10	- 30
Zinco rottame	- 10	- 30

Elaborazione dati: Metal Index - Sportello Metalli

Disclaimer: Le quotazioni indicate sono da riferirsi a gruppi merceologici; fare riferimento al servizio Metal Index per specifiche categorie di prodotti.

Il rallentamento produttivo da parte delle industrie utilizzatrici di metalli e leghe ha determinato una sensibile riduzione delle quantità di rottami sul mercato.

I commercianti ed i raccoglitori di rottami, in modo particolare quelli dei metalli industriali LME si trovano a dover contrastare una situazione che col passare delle settimane assume contorni di forte preoccupazione tra gli operatori del settore della raccolta degli sfridi di lavorazione.

La produzione di billette, di piastre e di pani in metalli e leghe richiede uno importante utilizzo di rottami molto

selezionati. La loro mancanza sul mercato, per le ragioni dette, obbliga l'impiego del "vergine" o delle "leghe madre" all'interno delle siviere, con ricadute in termini di redditività per il comparto metallurgico. Il maggior costo che deve essere sostenuto per l'utilizzo di "primario" va, gioco forza, compensato con una riduzione dei prezzi dei rottami in acquisto.

Le quotazioni dei rottami in Acciaio al Carbonio iniziano a scendere in modo significativo, con decrementi di prezzo che oscillano dal 2 al 4% a seconda della resa fusoria.

ROTTAMI ACCIAIO AL CARBONIO - GHISA - ACCIAIO INOSSIDABILE variazioni dei prezzi in Euro/ton. (Min. - Max.)

dal 3/2/2020 al 7/2/2020

Ferrosi			
Lamierino	-	5	- 15
Demolizione Industriale	-	5	- 15
Tornitura automatica	-	5	- 15
Ghisa	-	5	- 15
Tornitura ghisa fresca	-	5	- 15
Inox			
Austenitici rottame	0		+ 20
Austenitici tornitura	0		+ 10
Martensitici rottame			0
Martensitici tornitura			0
Ferritici rottame			0
Ferritici tornitura			0

Elaborazione dati: Metal Index - Sportello Metalli

Disclaimer: Le quotazioni indicate sono da riferirsi a gruppi merceologici; fare riferimento al servizio Metal Index per specifiche categorie di prodotti.

INDICATORI MACROECONOMICI DI SETTORE Variazioni periodiche

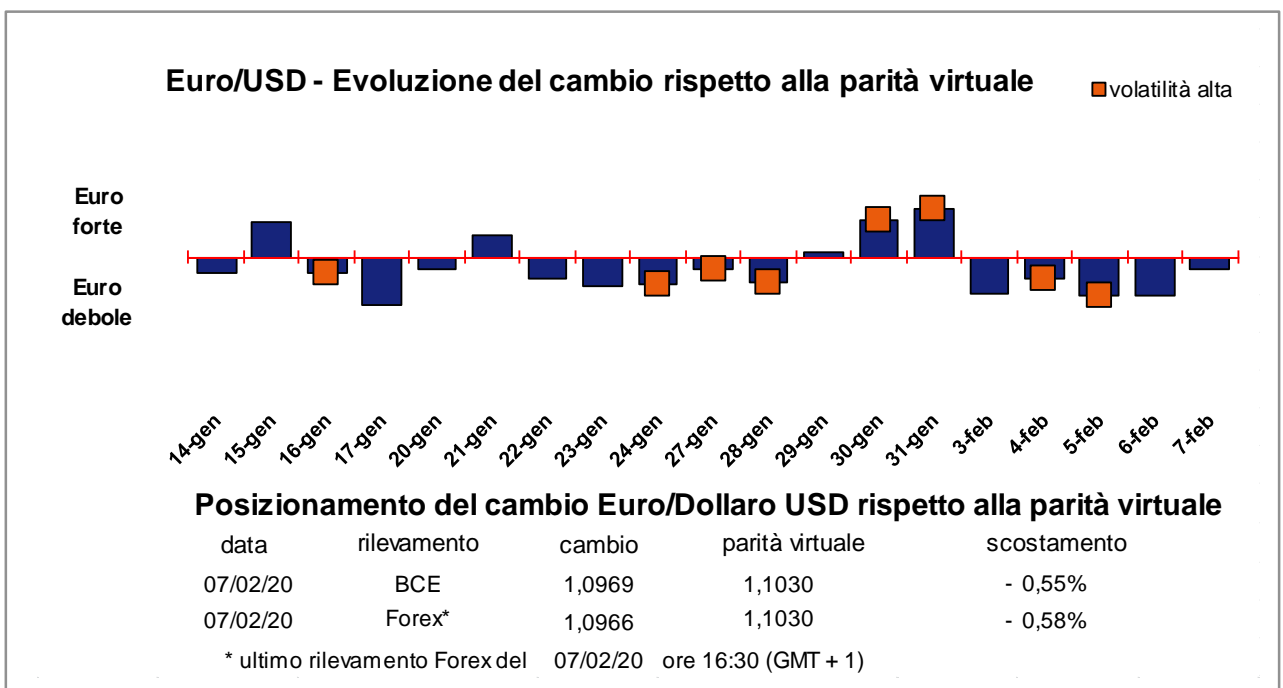
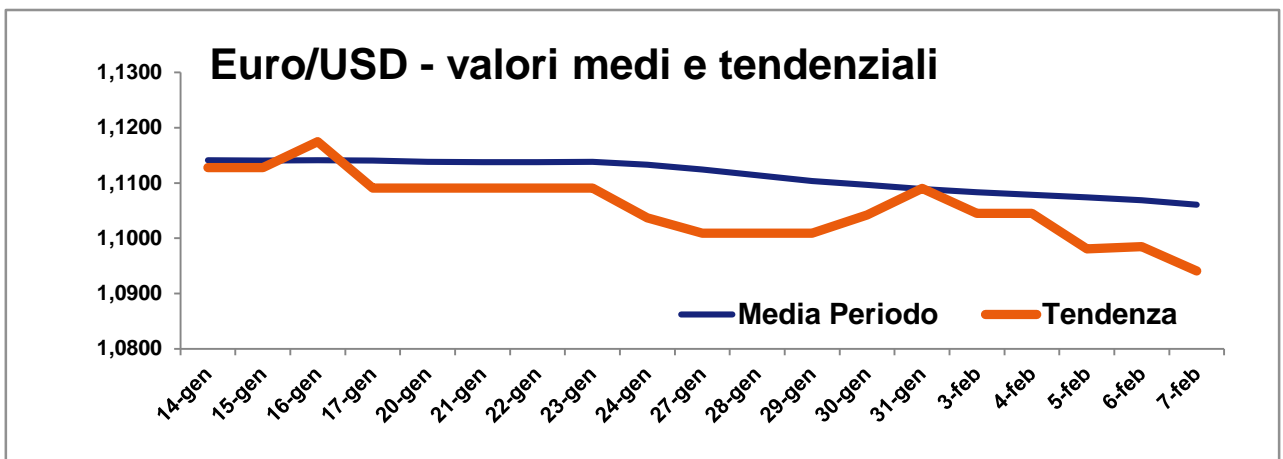
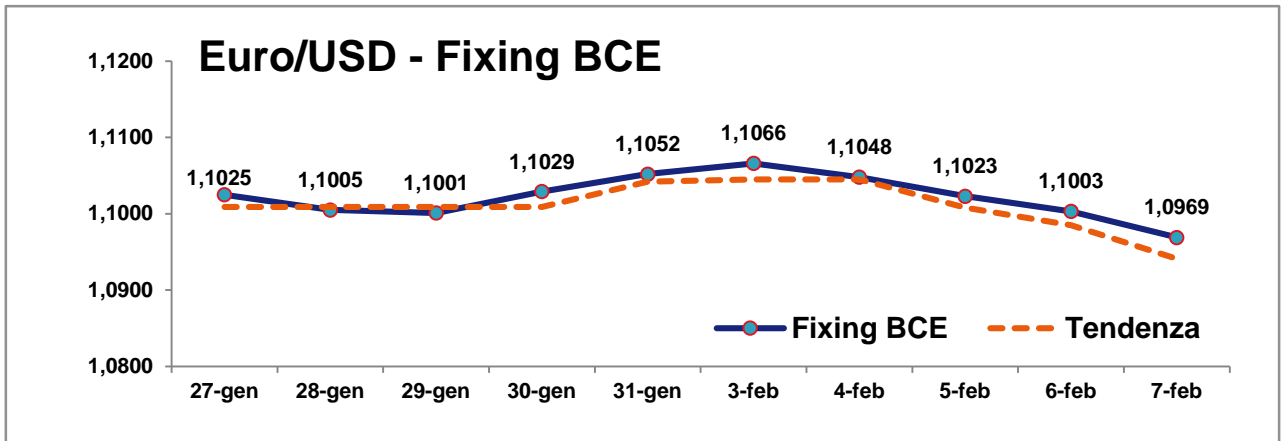
Aggiornamento del 7/2/2020

Indici	LMEX	SP & GSCI	Dow Jones ind.metals	STOXX 600	Baltic Dry
Valori del 7/2/2020	2639	1134,3	101,34	439	415
Variazione % rispetto alla settimana precedente	+ 0,342 %	+ 0,181 %	+ 0,247 %	+ 2,810 %	- 16,667 %
Variazione % rispetto al 1/1/2020	- 7,176 %	- 6,925 %	- 7,367 %	- 4,987 %	- 61,927 %
Variazione % rispetto ai 12 mesi precedenti	- 10,330 %	- 8,892 %	- 7,070 %	0,000 %	- 30,948 %

Elaborazione dati: Sportello Metalli

Natura degli Indici

- LMEX** London Metal Exchange Index – Indice ufficiale LME che calcola le variazioni di tutti i metalli quotati alla Borsa di Londra.
- SP & GSCI** Standard & Poors Goldman Sachs Commodity Index – Indice dei metalli industriali quotati al CME di Chicago (USA).
- Dow Jones Ind. metals** Dow Jones industrial metals – Indice dedicato al mercato dei futures dei metalli industriali.
- STOXX 600** Europe 600 Basic Resources – Indice di borsa legato alle quotazioni delle azioni di società minerarie e metallurgiche europee.
- Baltic Dry** Indice di riferimento per il mercato dei noli marittimi. Indice specifico per navi cargo «bulk+dry» (alla rinfusa e non liquide).



Partner



Testi ed elaborazioni a cura di **Marco Barbero**
barbero.consul@ui.torino.it – sportello.metalli@ui.torino.it
mob. 333 1507534

Seguici su

