

MetalWeek

Anno VIII • numero 5 • 4 Febbraio 2019



CONFINDUSTRIA
Piemonte

Sommario

In questo numero

Industriali LME e leghe

Nebbia sul Tamigi

Acciai

Chi non deve acquistare ha un problema in meno

Preziosi

Non tutto sta luccicando

Medicale

Il Cobalto è il grande malato

Rottami


I costi di gestione si fanno sentire sui prezzi

Cambio valutario

L'Euro è caduto nella trappola del Dollaro e... di Trump

**Indicatori
macroeconomici**

I noli marittimi sono sotto la linea di galleggiamento





CONFINDUSTRIA
Piemonte

SPORTELLO METALLI

SPORTELLO METALLI è un servizio di supporto alle imprese dedicato all'analisi delle quotazioni dei metalli ferrosi, non ferrosi e leghe, ai fini di migliorare il piano strategico degli acquisti con la diretta conseguenza dell'innalzamento del livello della competitività commerciale.

Lo SPORTELLO METALLI è:

➤ **CONSULENZA**

Il team di SPORTELLO METALLI è a disposizione delle Aziende associate presso le Territoriali di Confindustria Piemonte; i primi due incontri sono gratuiti.

➤ **PIATTAFORMA on-line**

Lo SPORTELLO METALLI fornisce dati in tempo reale sui prezzi di borsa dei metalli ferrosi, non ferrosi e leghe con la possibilità di analisi personalizzate da parte dell'utente.

➤ **METAL INDEX**

Il listino di riferimento nazionale dei prezzi dei metalli delle leghe e dei rottami, è redatto da SPORTELLO METALLI con cadenza settimanale.

➤ **FORMAZIONE**

Corsi organizzati da SPORTELLO METALLI, in collaborazione con SKILLAB Unione Industriale Torino, finanziabili attraverso la dotazione dei fondi aziendali di FONDIMPRESA e FONDIRIGENTI.

➤ **INCONTRI**

Lo SPORTELLO METALLI organizza momenti di approfondimento sulle tematiche di carattere tecnico e finanziario che interessano il mondo dei metalli.



SPORTELLO METALLI

CONFINDUSTRIA
Piemonte

Via V. Vela 23 – 10128 Torino
sportellometalli@confindustriapiemonte.it

Sede di Torino :
Unione Industriale Torino
Via M. Fanti 17 – 10128 Torino
Tel. 011 5718267
sportellometalli@ui.torino.it



SPORTELLO METALLI

CONFINDUSTRIA
Piemonte

partner tecnico
di



nella definizione delle
strategie di acquisto
di metalli, leghe
e loro componenti

per informazioni

sez.piemonte@adaci.it
informazione@adaci.it
sportellometalli@confindustriapiemonte.it

Industriali LME e leghe

Metalli e Leghe

Variazioni settimanali dei prezzi in Euro/ton. se non diversamente indicato

Aggiornamento del 1/2/2019

Rame	+	65
Alluminio	-	15
Zinco	+	85
Nichel	+	535
Piombo	-	10
Stagno	+	35
Cobalto €/kg.	-	7,43
Molibdeno €/kg.	+	0,82
Alluminio Secondario	-	5
Ottone	+	70
Bronzo	+	65
Zama	+	80

Elaborazione dati: Metal Index - Sportello Metalli

Disclaimer: Le quotazioni indicate sono da riferirsi a gruppi merceologici; fare riferimento al servizio Metal Index per specifiche categorie di prodotti.

La nebbia, quando si forma, avvolge tutto e tutti e questo fenomeno tipico di Londra assume un aspetto molto scenografico recandosi ai piani più alti dei modernissimi grattacieli sorti negli ultimi due decenni sulle rive del Tamigi.

Il preambolo, per rendere meglio la idea di quanto è avvenuto nel corso dell'ottava precedente e avverrà in questa, dove l'unico metallo a stare al sole sarà il Nichel, star di Gennaio alla Borsa LME, mentre tutto il resto del listino si troverà a brancolare nella nebbia. La crescita del Nichel nel primo mese del 2019 è stata del 15% (rif. USD/ton. 3mesi), la quota 12.900 USD 3mesi è vicina, considerando che nel corso del «kerb» serale di Venerdì ha toccato i 12685 USD 3mesi, valore che non si vedeva da inizio Ottobre

2018, ma in quel caso il Nichel aveva già preso la via ribassisti.

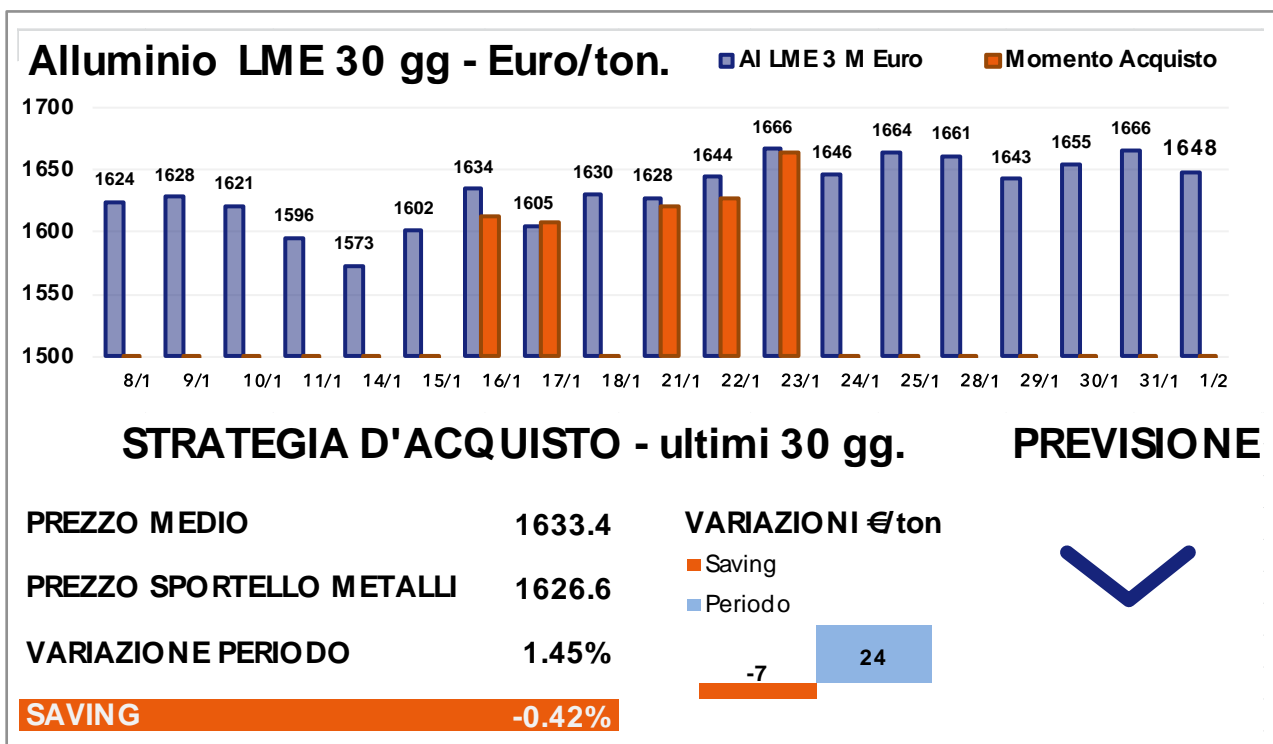
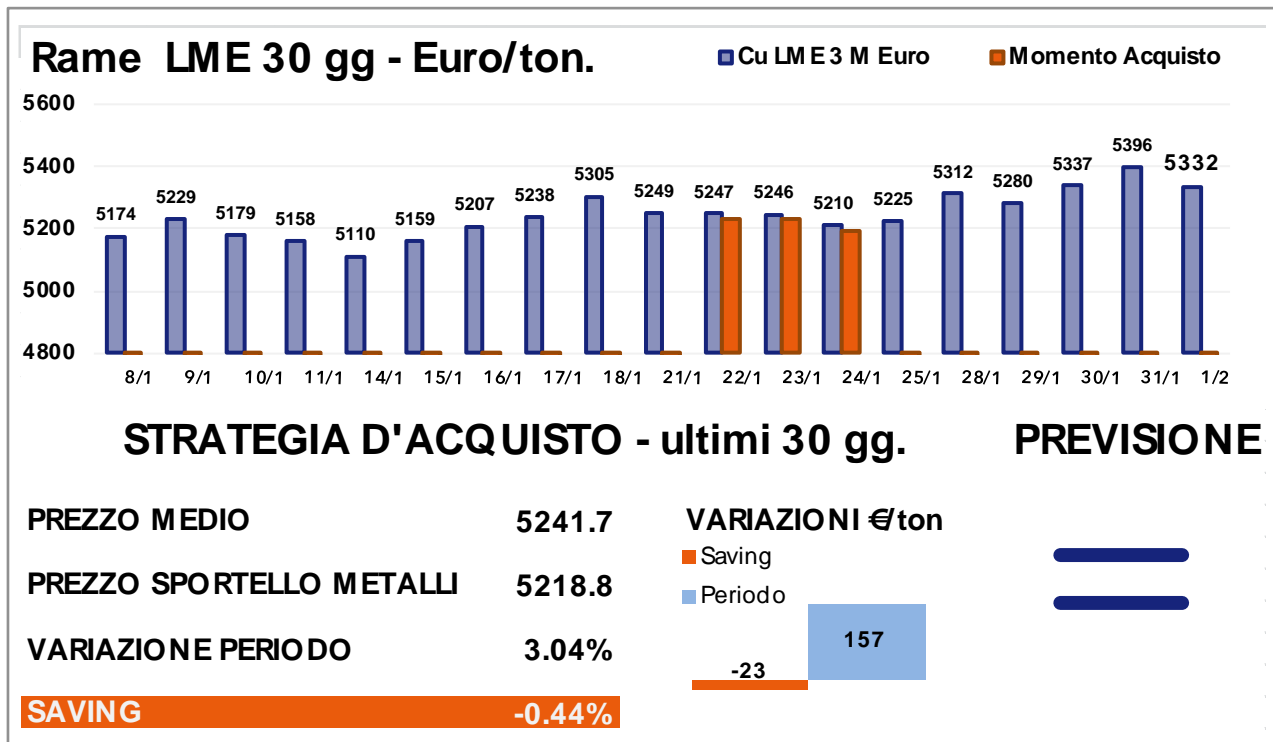
I dubbi, come detto, riguardano gli altri metalli, in primo luogo l'Alluminio, che pare aver esaurito il buon momento di crescita, ripiombando sotto i 1900 USD/ton. 3mesi e cosa più preoccupante, riportare la curva del prezzo a lambire l'area short.

Il Rame avrà dalla sua una chiusura settimanale, la scorsa, molto buona e utilissima per evitare in questa un forte ridimensionamento del prezzo USD.

Lo Zinco, alla stregua di un treno, sta finendo la sua corsa in una «stazione di testa» e per poter proseguire il suo viaggio dovrà invertire la marcia.

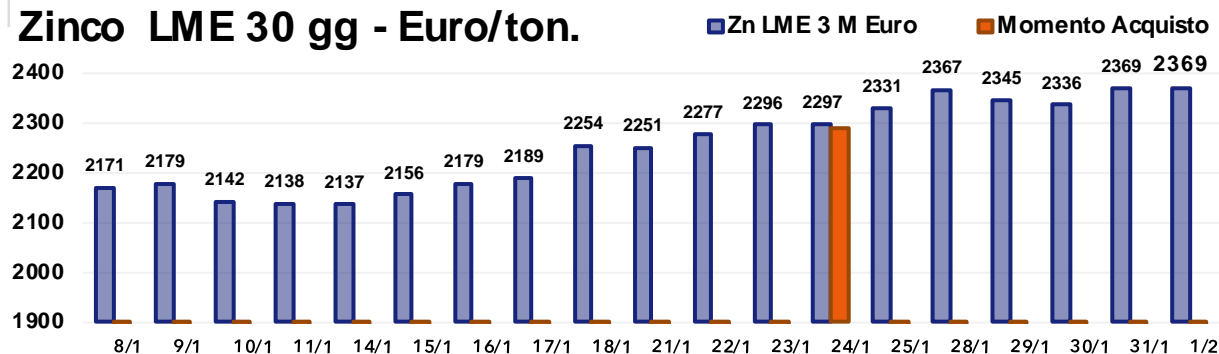
Il Piombo e lo Stagno presenteranno dei profili di curva molto chiusi, quindi non ci saranno importanti variazioni.

Industriali LME e leghe



Industriali LME e leghe

Zinco LME 30 gg - Euro/ton.

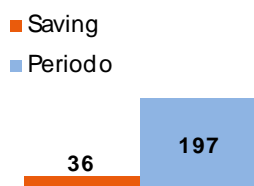


STRATEGIA D'ACQUISTO - ultimi 30 gg.

PREZZO MEDIO	2251.6
PREZZO SPORTELLI METALLI	2287.8
VARIAZIONE PERIODO	9.09%

NO SAVING 1.61%

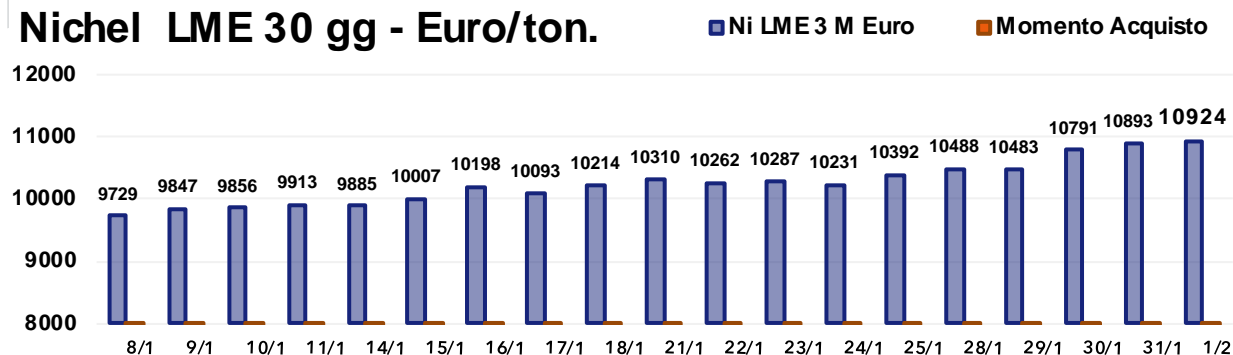
VARIAZIONI €/ton



PREVISIONE



Nichel LME 30 gg - Euro/ton.

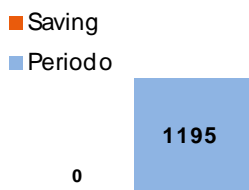


STRATEGIA D'ACQUISTO - ultimi 30 gg.

PREZZO MEDIO	10252.8
PREZZO SPORTELLI METALLI	n.r.
VARIAZIONE PERIODO	12.29%

NO SAVING 0.00%

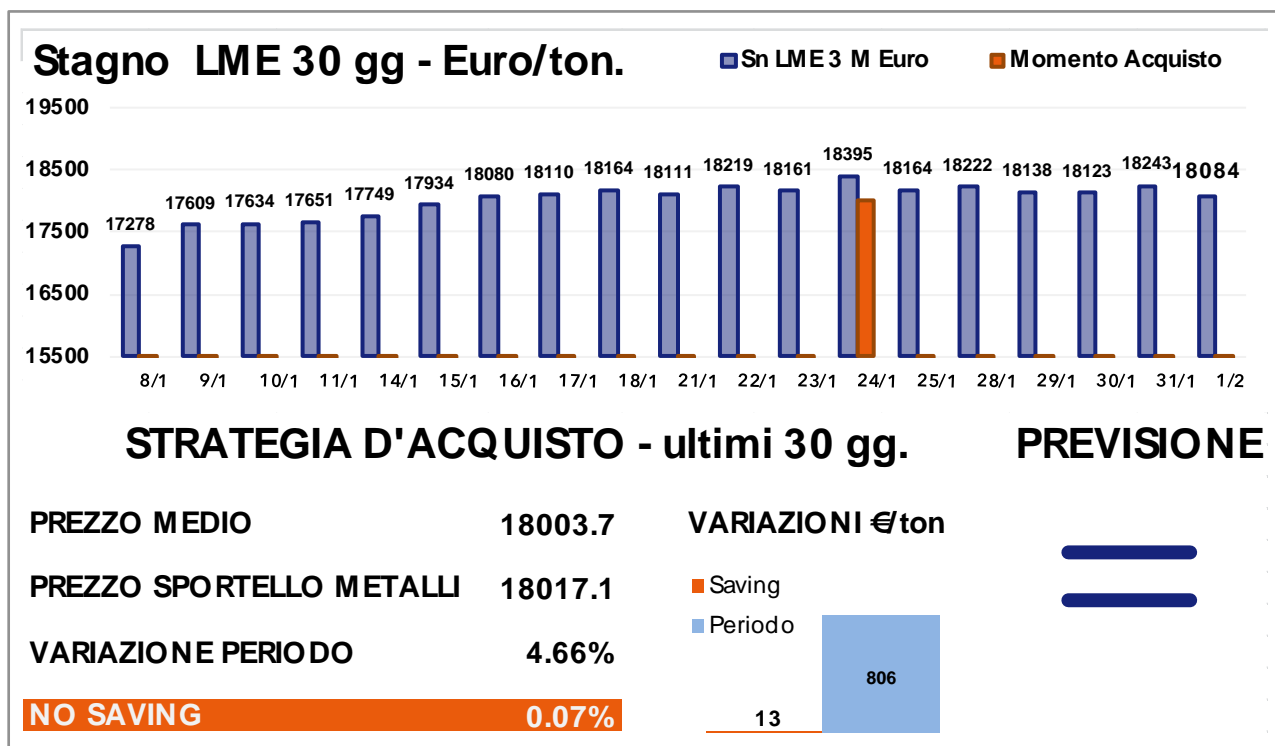
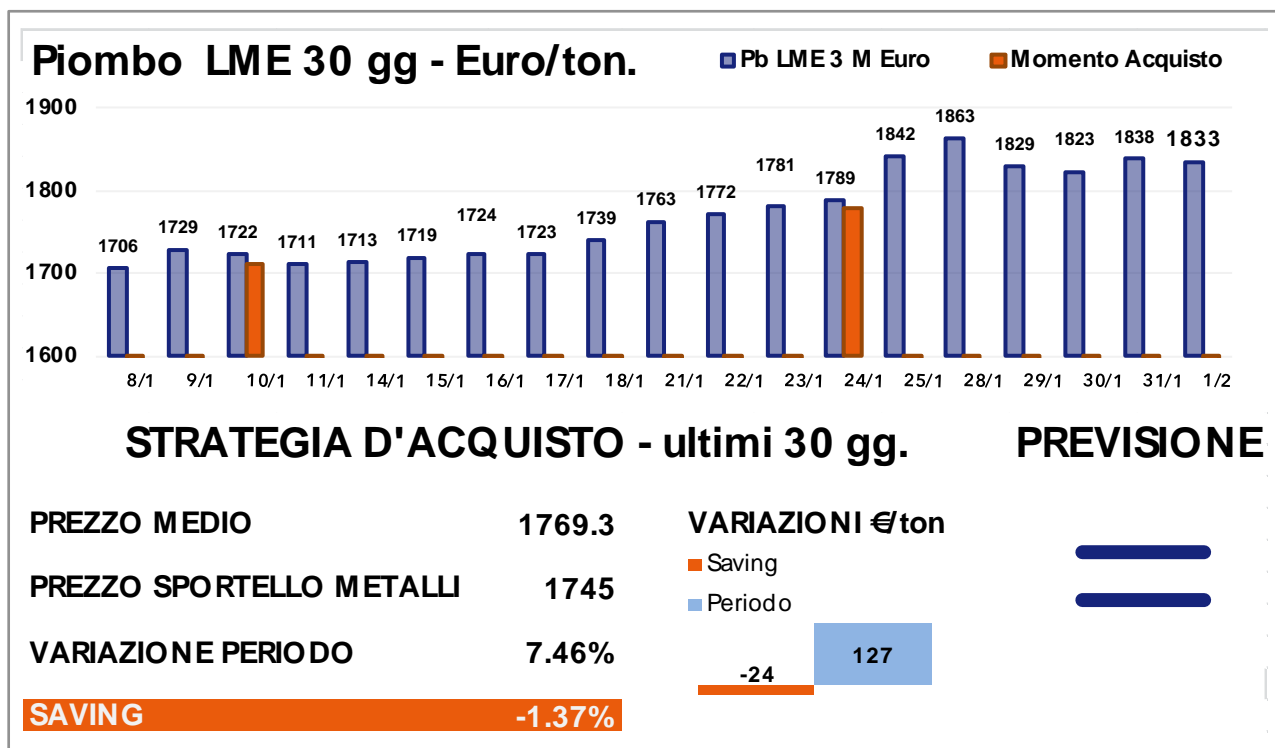
VARIAZIONI €/ton



PREVISIONE

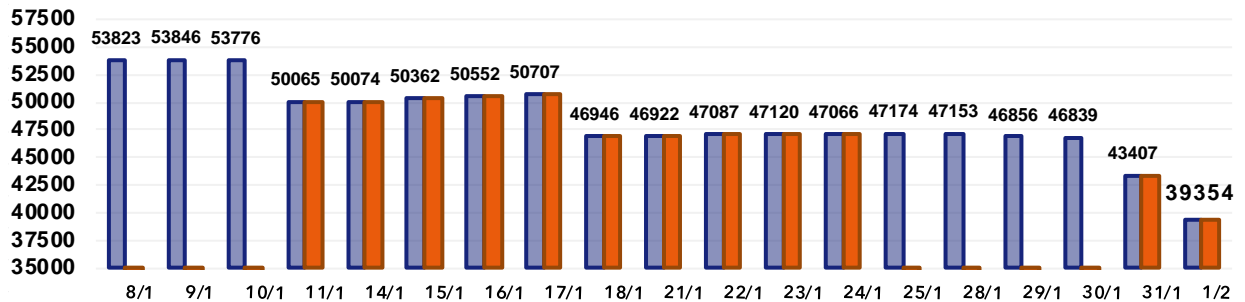


Industriali LME e leghe



Industriali LME e leghe

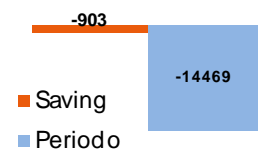
Cobalto LME 30 gg - Euro/ton.



STRATEGIA D'ACQUISTO - ultimi 30 gg.

PREZZO MEDIO	48375.1
PREZZO SPORTELLO METALLI	47471.7
VARIAZIONE PERIODO	-26.88%
SAVING	-1.87%

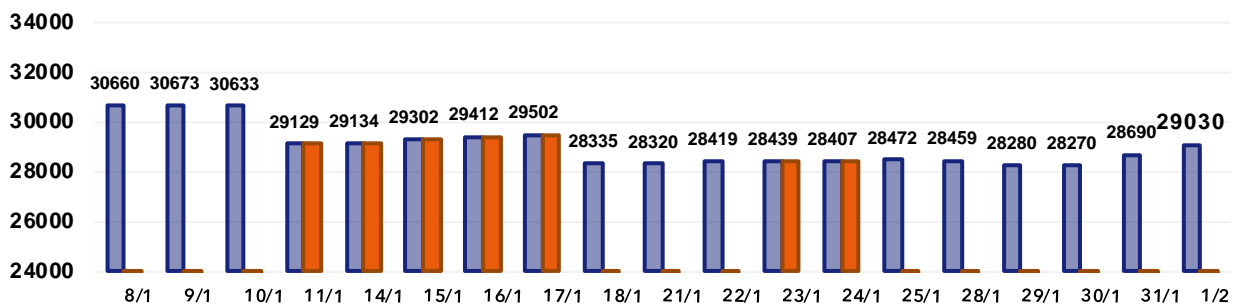
VARIAZIONI €/ton



PREVISIONE



Molibdeno LME 30 gg - Euro/ton.



STRATEGIA D'ACQUISTO - ultimi 30 gg.

PREZZO MEDIO	29029.7
PREZZO SPORTELLO METALLI	29046.3
VARIAZIONE PERIODO	-5.31%
NO SAVING	0.06%

VARIAZIONI €/ton



PREVISIONE



Metalli e Leghe

Variazioni settimanali dei prezzi in Euro/ton. se non diversamente indicato

Aggiornamento del 1/2/2019

Minerale di Ferro – CME USD/ton	+	7
DRI Pronto Forno	+	10
Ferro-Cromo	+	10
Ferro-Manganese	–	5
Acciai al Carbonio	+	15
Acciai Austenitici	+	65
Acciai Ferritici	+	15
Acciai Martensitici	+	15
Acciai Duplex	+	65
Ghisa	+	10

Elaborazione dati: Metal Index - Sportello Metalli

Disclaimer: Le quotazioni indicate sono da riferirsi a gruppi merceologici; fare riferimento al servizio Metal Index per specifiche categorie di prodotti.

La forte pressione sul prezzo dell'Iron ore al CME di Chicago, che ha preso intensità nel corso dell'ultima seduta della scorsa ottava, non rende ben chiari i contorni di un mercato, quello degli Acciai, che non sta sicuramente passando un momento espansivo. Le voci di un forte ridimensionamento del tasso di crescita dell'economia tedesca, con un PIL in crescita dell'1% circa, anziché dell'1,8% per il 2019, la Cina che confermerà ancora per quest'anno l'incremento del proprio Prodotto Interno Lordo al 6% e cosa

che più ci tocca da vicino, la nostra fase recessiva conclamata, non sono elementi tali da sostenere una visione long dei prezzi di riferimento dei legati al Carbonio e Ferro-leghe.

La possibilità, per chi la potrà avere, di soprassedere ad effettuare degli acquisti importanti nel corso delle prossime settimane sarà certamente da valutare in un'ottica, non tanto di risparmio, ma semplicemente quella di superare questa fase anomala di mercato.



SPORTELLO METALLI
CONFINDUSTRIA
Piemonte

La piattaforma interattiva sul mondo dei metalli e degli acciai
ANNO 2019 A COSTO ZERO*
per informazioni sportellometalli@confindustriapiemonte.it
*sulla base delle disponibilità dei conti formazione aziendali
FONDIMPRESA e FONDIRIGENTI



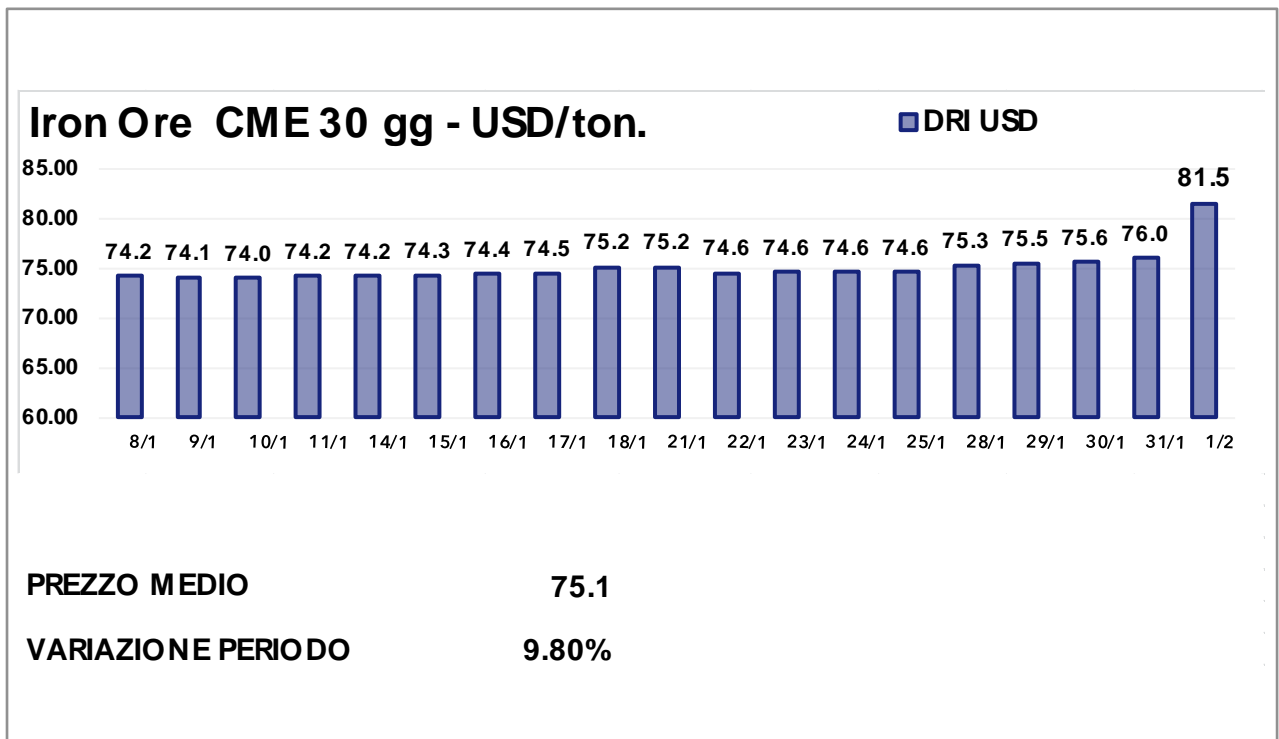
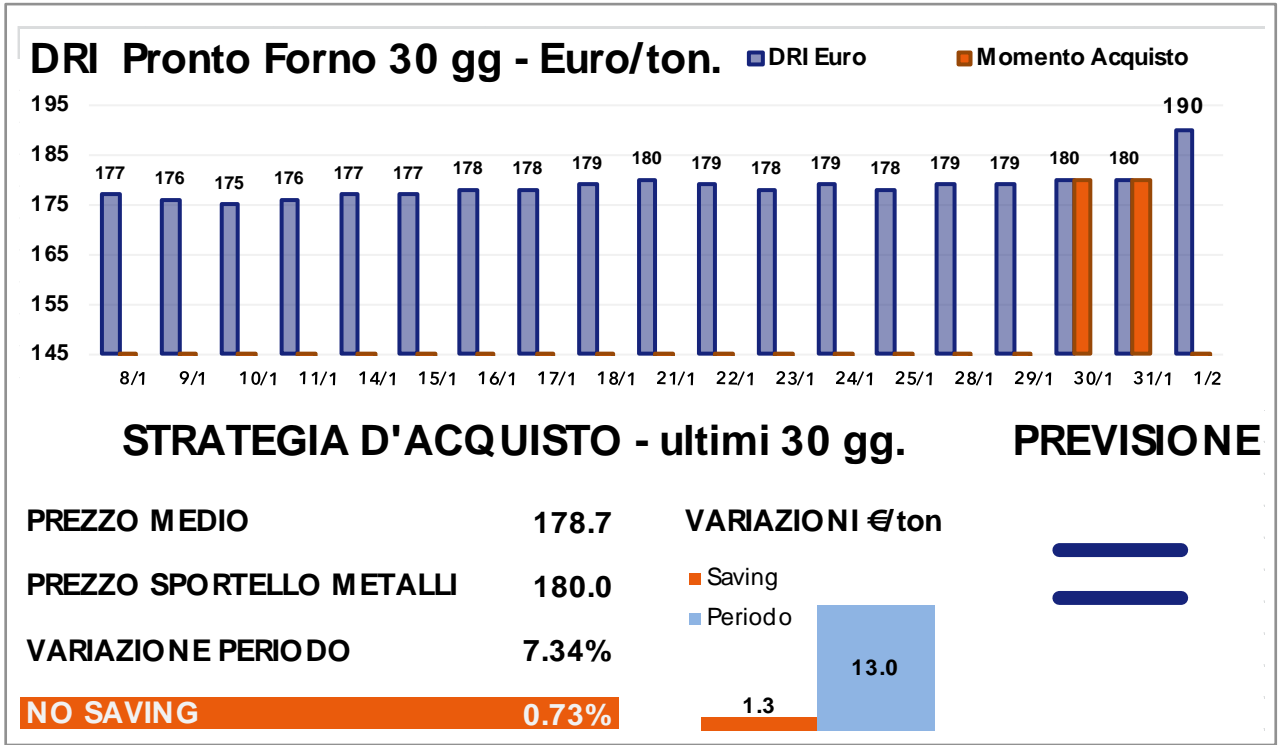
QUOTAZIONI



STRUMENTI



DOCUMENTAZIONE



Metalli e Leghe

Variazioni settimanali dei prezzi in Euro/grammo se non diversamente indicato

Aggiornamento del 1/2/2019

Oro 24k	+	0,496
Argento Euro/kg.	+	8,700
Platino	+	0,273
Palladio	+	0,749
Oro 18k	+	0,372
Au 26,2 Ag 1,8 Ni	+	0,360
Au 27 Ag 3 Ni	+	0,350
Au 25 Ag 6 Pt	+	0,361
Au 25 Ag	+	0,374
Au 50 Ag	+	0,253
Au 5 Ag 9 Pt 15 Cu	+	0,377
Au 10 Cu	+	0,447
Au 14,5 Cu 8,5 Pt 4,5 Ag 1 Zn	+	0,379

Elaborazione dati: Metal Index - Sportello Metalli

Disclaimer: Le quotazioni indicate sono da riferirsi a gruppi merceologici; fare riferimento al servizio Metal Index per specifiche categorie di prodotti.

Il quadro della situazione per quanto riguarda il comparto dei preziosi, a prima vista, non sembra dare adito a dubbi sulla solidità della crescita con un soddisfacente afflusso di denaro su tutte e quattro le commodities più importanti.

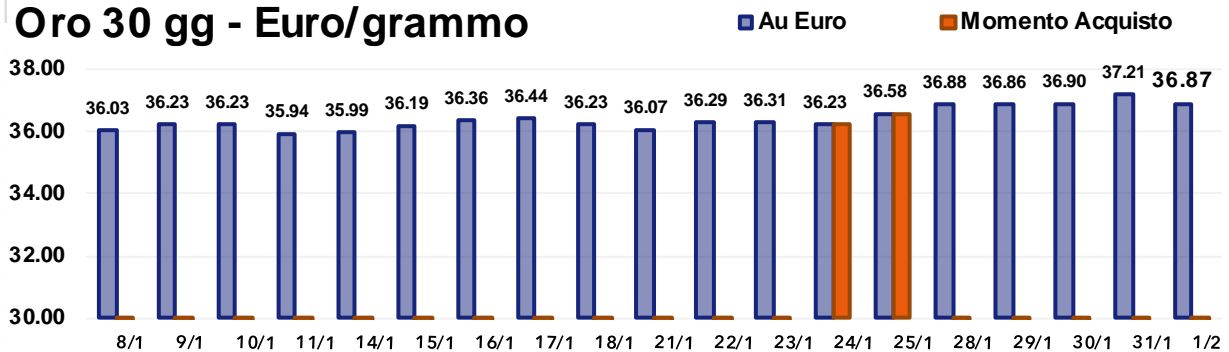
L'Oro e l'Argento hanno chiuso una ottava che ha confermato il buon momento di questi due metalli, gli operatori sono pronti a scommettere ancora nel corso di questa settimana sul consolidamento dei loro prezzi di riferimento. La componente valutaria sarà determinante, dove il perdurare della debolezza del Dollaro USD non potrà che dare ulteriore struttura alla

crescita del prezzo dell'Oro.

Il Palladio non darà ancora segnali di rallentamento della propria corsa al rialzo, anche se a questo punto pare esserci un solo motivo logico alla base di questo momento di mercato che è quello dettato dalla speculazione ad elevato rischio.

La situazione è decisamente meno semplice per il Platino che ha esaurito la sua spinta verso l'alto, le avvisaglie dell'avvio della fase short si sono già manifestate nel corso della giornata di Venerdì 1 Febbraio, resistendo per ben un'ottava nella condizione di «iper-comprato».

Oro 30 gg - Euro/grammo




STRATEGIA D'ACQUISTO - ultimi 30 gg.

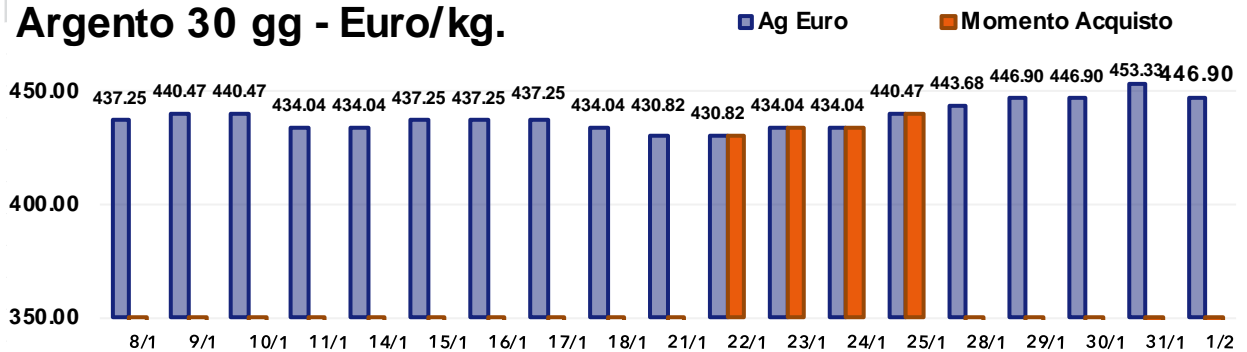
PREVISIONE

PREZZO MEDIO	36.41
PREZZO SPORTELLO METALLI	36.41
VARIAZIONE PERIODO	2.33%
NO SAVING	0.00%

VARIAZIONI €/ton



Argento 30 gg - Euro/kg.

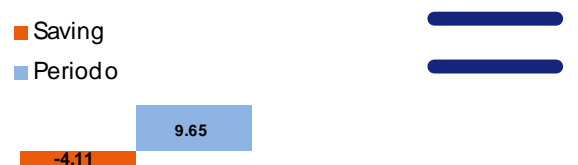


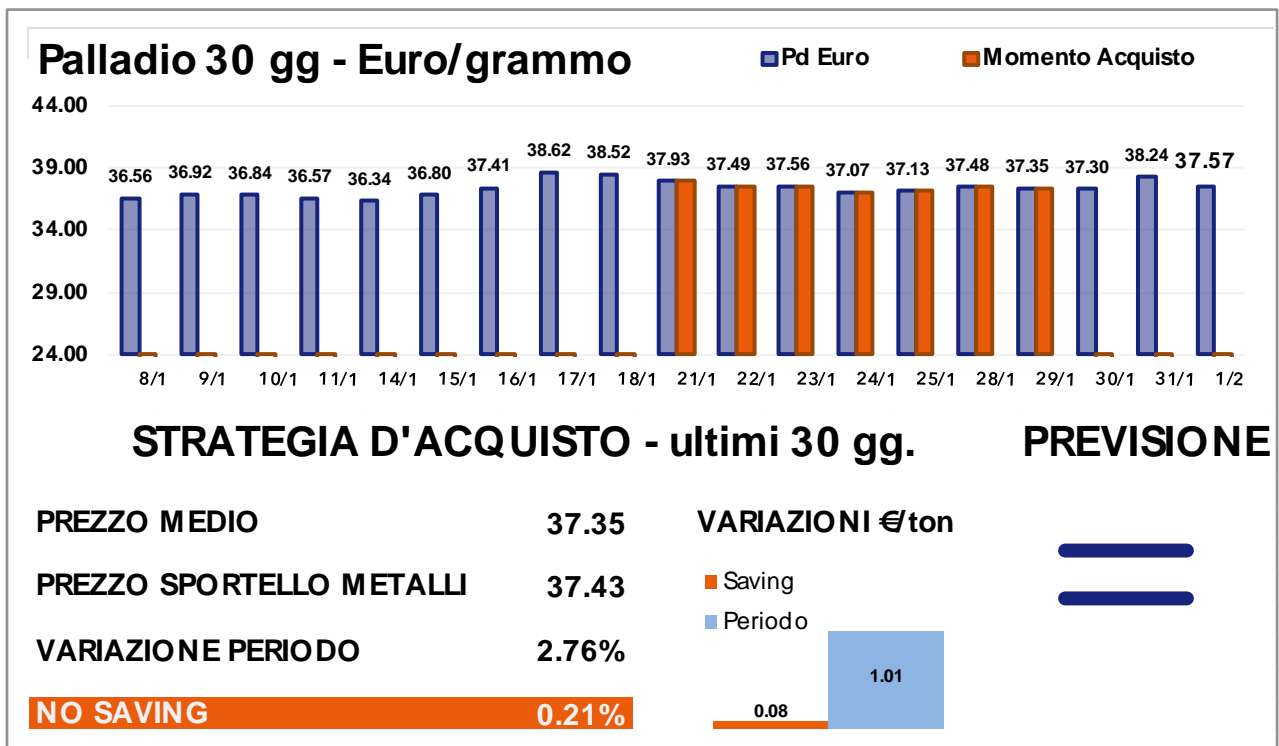
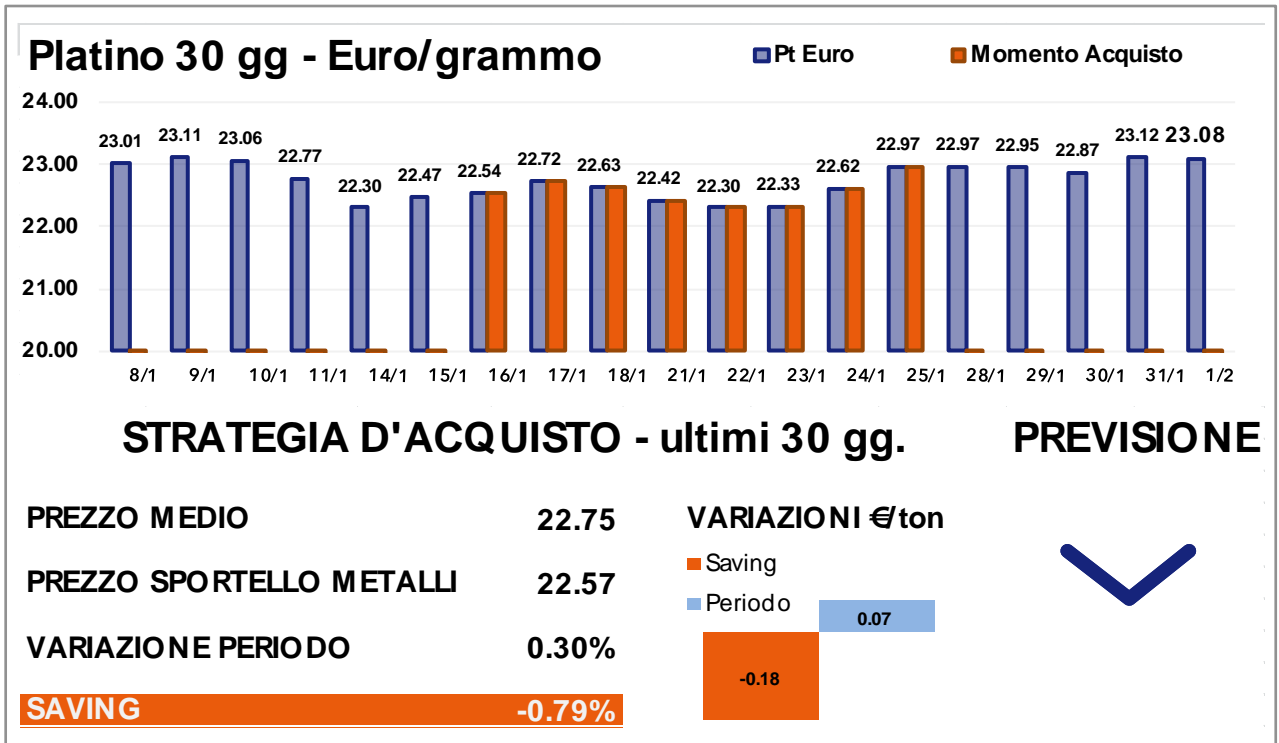
STRATEGIA D'ACQUISTO - ultimi 30 gg.

PREVISIONE

PREZZO MEDIO	438.95
PREZZO SPORTELLO METALLI	434.84
VARIAZIONE PERIODO	2.21%
SAVING	-0.94%

VARIAZIONI €/ton





Metalli e Leghe

Variazioni settimanali dei prezzi in Euro/kg.

Aggiornamento del 1/2/2019

Titanio – grado 2,3,4,5	–	0,03
ELI F136	–	0,01
ELI F1295	–	0,01
Acciaio Inox Medica	+	0,02
TZM	+	0,02
Nilvar	+	0,13
CrCo		
CoCrMo	–	4,57
CoCrWNI	–	3,70
CoNiCrMo	–	2,33
CoNiCrMoWFe	–	3,21

Elaborazione dati: Metal Index - Sportello Metalli

Disclaimer: Le quotazioni indicate sono da riferirsi a gruppi merceologici; fare riferimento al servizio Metal Index per specifiche categorie di prodotti.

L'importanza che il Cobalto riveste per il settore dei metalli medicali è estremamente grande, sia da un punto di vista metallurgico, sia per quanto ci compete in questa sede, per la formazione dei prezzi delle leghe del comparto.

Il crollo del prezzo del Cobalto sta creando numerosi problemi per la gestione dei piani di acquisto degli utilizzatori, che si trovano a dover pagare i semilavorati a prezzi più alti delle aspettative, questo a causa dei costi di riassortimento sostenuti dai rivenditori di semilavorati tecnici che non possono adeguare i loro prezzi rispetto alle attuali quotazioni di riferimento del Cobalto, auspicando la fine di questo lungo periodo di contrazione del suo valore di base.

Trade4Industry
PERMANENT EXHIBITION - APP TECHNOLOGY

MARKETPLACE

TI
ANDROID APP ON
Google play
Download on the
App Store

I contenuti sempre a portata di mano
In modo semplice ed immediato potrai informarti sui prodotti, le novità, le fiere del settore di tuo interesse.

Comunicazione diretta
Contatto immediato con le aziende ed enti di tuo interesse.

Amplia il tuo business
Cerca nuovi fornitori e crea nuovi mercati per la tua azienda.

Presenza globale
Aziende, eventi e fiere da tutto il mondo.

Dati sempre disponibili
Ovunque ti trovi potrai facilmente consultare le informazioni.

Metalli e Leghe

Variazioni settimanali dei prezzi in Euro/ton. (Min. - Max.)

Aggiornamento del 1/2/2019

Non Ferrosi		
Rame 1^ cat	+ 40	+ 60
Rame 2^ cat	+ 30	+ 50
Rame 3^ cat	+ 30	+ 40
Rame tornitura	+ 20	+ 40
Alluminio rottame		0
Alluminio tornitura		0
Alluminio Secondario rottame		0
Alluminio Secondario tornitura		0
Ottone rottame	+ 30	+ 50
Ottone tornitura	+ 30	+ 40
Bronzo rottame	+ 30	+ 50
Bronzo tornitura	+ 20	+ 40
Piombo rottame		0
Zama rottame	+ 40	+ 60
Zama tornitura	+ 30	+ 50
Zinco rottame	+ 40	+ 60

Elaborazione dati: Metal Index - Sportello Metalli

Disclaimer: Le quotazioni indicate sono da riferirsi a gruppi merceologici; fare riferimento al servizio Metal Index per specifiche categorie di prodotti.

Le fasi espansive dei cicli economici che si sono succedute nel corso degli ultimi trent'anni hanno dato al settore del recupero dei metalli, di tutti i tipi, notevoli spunti di crescita, sia da un punto di vista economico - finanziario, sia da un punto di vista professionale, con l'affermarsi di imprese ad alta specializzazione nel settore dello smaltimento e del riciclo degli scarti industriali impiegati nelle più svariate produzioni.

La legislazione che regola il trattamento degli scarti di lavorazione è di anno in anno sempre più rigida ed ha messo il settore del recupero dei rottami di fronte ad uno stringente

elemento di selezione, premiando le Aziende che hanno saputo adeguarsi ai tempi.

Le cose si complicano quando, come sta avvenendo ora, l'economia non è in crescita e quindi i volumi dei rottami si contraggono notevolmente, così come le demolizioni.

La quota parte degli investimenti che sono stati sostenuti per mantenere a norma gli impianti di smaltimento e stoccaggio dei rottami devono essere ripartiti su un montante di tonnellate inferiori ed è questa una delle cause perché, a volte, i prezzi non seguono le Borse o non sono correlati con i valori dei semilavorati di produzione.

Metalli e Leghe

Variazioni settimanali dei prezzi in Euro/ton. (Min. - Max.)

Aggiornamento del 1/2/2019

Ferrosi		
Lamierino	0	+ 10
Demolizione Industriale	0	+ 5
Tornitura automatica	0	+ 10
Ghisa	0	+ 5
Tornitura ghisa fresca	0	+ 5
Inox		
Austenitici rottame	+ 30	+ 50
Austenitici tornitura	+ 20	+ 40
Martensitici rottame	+ 5	+ 10
Martensitici tornitura	0	+ 5
Ferritici rottame	+ 5	+ 10
Ferritici tornitura	0	+ 5

Elaborazione dati: Metal Index - Sportello Metalli

Disclaimer: Le quotazioni indicate sono da riferirsi a gruppi merceologici; fare riferimento al servizio Metal Index per specifiche categorie di prodotti.



Metal Index

Non trovi la **LEGA** che ti interessa?

Vuoi conoscere il prezzo di un particolare **PRODOTTO**?

Ora puoi ricevere **ogni settimana** le quotazioni dei metalli che utilizzi!

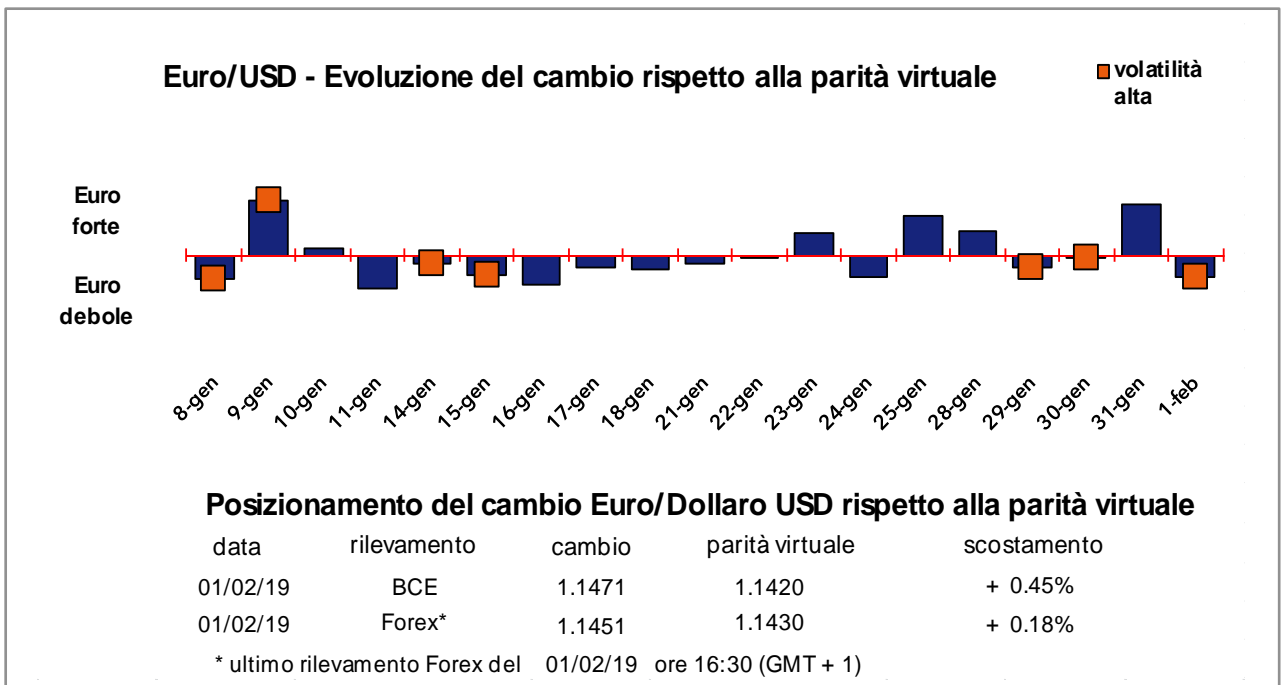
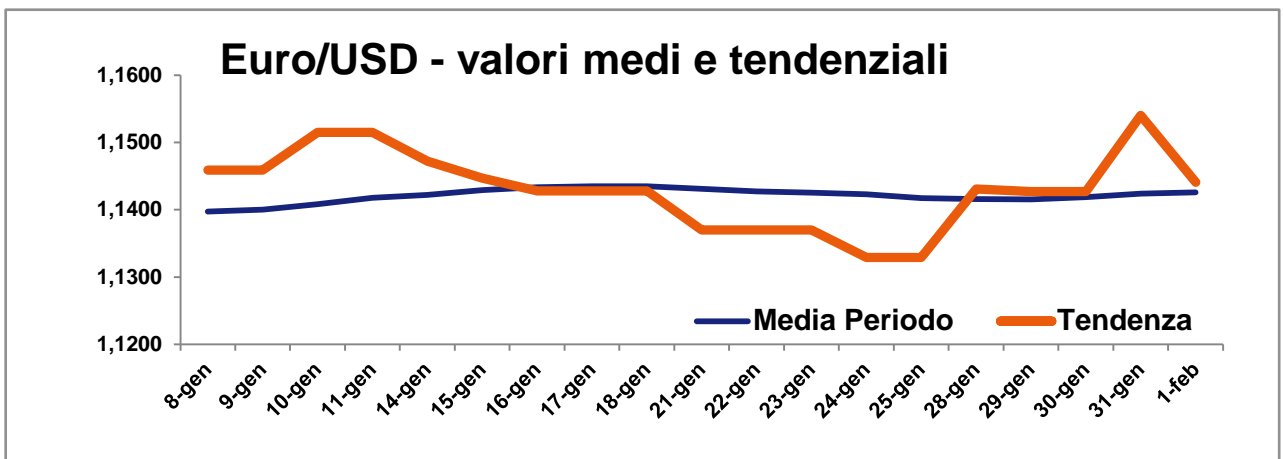
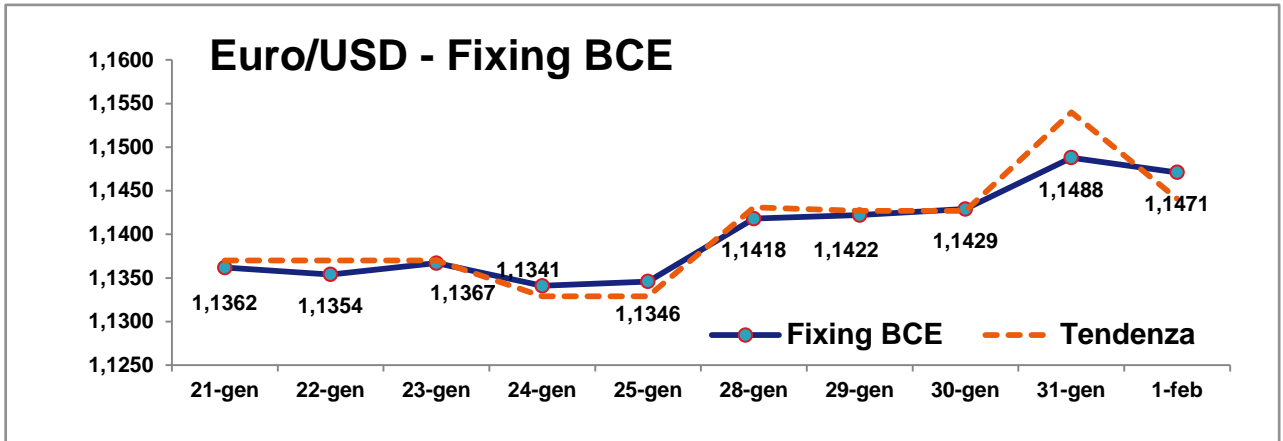
Potrai monitorare costantemente gli andamenti ed adeguare i tuoi contratti di fornitura!

ORA ANCHE ON-LINE SULLA PIATTAFORMA INTERATTIVA DI SPORTELLO METALLI

www.incipitadvisory.com/incipit_tool/index.php

Contattaci subito all'indirizzo e-mail:

sportellometalli@confindustriapiemonte.it



Indicatori macroeconomici di settore Variazioni periodiche

Aggiornamento del 1/2/2019

Indici	LMEX	SP & GSCI	Dow Jones ind.metals	STOXX 600	Baltic Dry
Valori del 1/2/2019	2941	1246,41	109,04	448	645
Variazione % rispetto settimana precedente	+ 1,065 %	+ 0,697 %	+ 1,536 %	+ 3,704 %	- 28,729 %
Variazione % rispetto al 1/1/2019	+ 4,998 %	+ 4,924 %	+ 5,988 %	+ 13,131 %	- 49,253 %
Variazione % rispetto ai 12 mesi precedenti	- 13,678 %	- 13,458 %	- 12,192 %	- 9,485 %	- 41,096 %

Elaborazione dati: Sportello Metalli

Natura degli Indici

- LMEX** London Metal Exchange Index – Indice ufficiale LME che calcola le variazioni di tutti i metalli quotati alla Borsa di Londra.
- SP & GSCI** Standard & Poors Goldman Sachs Commodity Index – Indice dei metalli industriali quotati al CME di Chicago (USA).
- Dow Jones Ind. metals** Dow Jones industrial metals – Indice dedicato al mercato dei futures dei metalli industriali.
- STOXX 600** Europe 600 Basic Resources – Indice di borsa legato alle quotazioni delle azioni di società minerarie e metallurgiche europee.
- Baltic Dry** Indice di riferimento per il mercato dei noli marittimi. Indice specifico per navi cargo «bulk+dry» (alla rinfusa e non liquide).



SPORTELLI METALLI
CONFINDUSTRIA
Piemonte

**ANCHE PREZIOSI E MEDICALI
NEL 2019 A COSTO ZERO***

per informazioni sportellometalli@confindustriapiemonte.it

*sulla base delle disponibilità dei conti formazione aziendali FONDIMPRESA e FONDIRIGENTI

Partner



Seguici su

